

Legge Regionale 02 Dicembre 2021

N. 55

“Assestamento del bilancio di previsione finanziario per il triennio 2021-2023”.

IL CONSIGLIO REGIONALE

ha approvato

IL PRESIDENTE DELLA GIUNTA REGIONALE

Promulga

la seguente legge:

Articolo 1

Residui attivi e passivi

1. Nelle more della conclusione del giudizio di parificazione del rendiconto generale dell'esercizio finanziario 2020 da parte della Corte dei Conti, i dati presunti, relativi ai residui attivi e passivi riportati rispettivamente nello stato di previsione delle entrate e delle spese del bilancio di previsione finanziario 2021-2023, sono rideterminati in conformità ai corrispondenti dati risultanti dal rendiconto approvato dalla Giunta regionale.
2. Le differenze fra l'ammontare dei residui presunti riportati negli stati di previsione del bilancio e l'ammontare dei residui dell'esercizio finanziario 2020 sono rappresentate negli allegati A e B, annessi alla presente legge.

Articolo 2

Fondo pluriennale vincolato

1. Per l'esercizio finanziario 2021, il fondo pluriennale vincolato iscritto nello stato di previsione delle entrate è adeguato ad € 329.423.819,41, suddiviso in € 48.320.030,93, per la parte corrente, ed in € 281.103.788,48, per la parte capitale.

Articolo 3

Variazioni del bilancio di previsione finanziario per il triennio 2021-2023

1. Nello stato di previsione delle entrate e delle spese del bilancio di previsione finanziario per il triennio 2021-2023, sono introdotte le variazioni di cui agli allegati C, D, E, F, G, H, annessi alla presente legge.

Articolo 4

Variazioni delle tabelle di autorizzazione

1. Sono approvate le variazioni alle tabelle A, B, C, D, E ed F di cui alla legge regionale 6 maggio 2021, n. 19 (Legge di stabilità regionale 2021), come evidenziato nelle tabelle A1, B1, C1, D1, E1 ed F1, allegate alla presente legge

Articolo 5

Allegati

1. Gli Allegati A, B, C, D, E, F, G, H, I, J, K, N, alla legge regionale 6 maggio 2021, n. 20 Bilancio di previsione finanziario per il triennio 2021-2023), sono aggiornati dagli allegati A2, B2, C2, D2, E2, F2, G2, H2, I2, J2, K2, N2, acclusi alla presente legge

Articolo 6

Ripiano disavanzo di amministrazione

1. Il disavanzo di amministrazione presunto riveniente dagli esercizi precedenti viene ripianato secondo quanto previsto nell'allegato O2, accluso alla presente legge.

Articolo 7

Contributo ad APIBAS

1. Nell'esercizio 2021 è riconosciuto un contributo straordinario ad APIBAS, dell'importo massimo di € 4.800.000,00, per il perseguimento dei fini istituzionali di cui alla legge regionale 3 marzo 2021, n. 7 (Scioglimento del Consorzio Industriale della Provincia di Potenza e costituzione della Società Aree Produttive Industriali Basilicata S.p.A.).
2. La copertura degli oneri di cui al precedente comma è garantita con le risorse stanziata a valere sulla Missione 14, Programma 01, Titolo 1 del Bilancio di previsione pluriennale 2021-2023, per l'esercizio 2021.

Articolo 8

Contributi per il servizio di vigilanza ambientale marina e sicurezza in mare per le spiagge libere della Basilicata

1. La Giunta regionale è autorizzata per l'esercizio 2021, ai sensi della legge regionale 30 novembre 2018, n. 44 (Istituzione del servizio di vigilanza ambientale marina e sicurezza in mare per le spiagge libere della Basilicata) all'erogazione di contributi per attività di vigilanza marina e sicurezza in mare, nel limite massimo di € 20.000,00.
2. Agli oneri rivenienti dall'applicazione del comma 1 si fa fronte a valere sullo stanziamento di competenza dell'esercizio 2021 della Missione 09, Programma 01, Titolo 1 delle spese del bilancio di previsione finanziario per il triennio 2021-2023.

Articolo 9

Commissari liquidatori delle soppresse Comunità Montane

1. All'articolo 1 della legge regionale 28 dicembre 2020, n. 44 "Disposizioni urgenti in materia di liquidazione delle soppresse Comunità Montane" è inserito il seguente comma 1-bis: "Il processo di liquidazione deve concludersi entro il 31 dicembre 2022."
2. Il comma 2 è sostituito dal seguente comma:
"Gli incarichi conferiti ai sensi del comma 1 restano in essere sino al termine di cui al comma 1-bis".
3. Al comma 3 le parole "grado C" sono sostituite con le parole "fascia A".
4. Al comma 5 le parole "Ufficio Autonomie locali del Dipartimento Presidenza" sono sostituite con le parole "Ufficio Speciale per le Autonomie locali e la sicurezza integrata".
5. Agli oneri derivanti dall'applicazione del presente articolo, quantificati nell'importo massimo di € 40.000,00 per l'esercizio 2021 e di € 80.000,00 per l'esercizio 2022, si fa fronte a valere sulla Missione 18, Programma 01, Titolo 1 delle spese del bilancio di previsione finanziario per il triennio 2021-2023.

Articolo 10**Entrata in vigore**

1. La presente legge regionale è dichiarata urgente ed entra in vigore il giorno della sua pubblicazione sul Bollettino Ufficiale della Regione.

La presente legge regionale sarà pubblicata nel Bollettino Ufficiale della Regione. E' fatto obbligo a chiunque spetti di osservarla e farla osservare come legge della Regione Basilicata.

Potenza, 02 Dicembre 2021

BARDI

Allegato A



REGIONE BASILICATA

ASSESTAMENTO DEL BILANCIO DI PREVISIONE 2021/2023 - AGGIORNAMENTO DEI RESIDUI ATTIVI (Art. 1, comma 2)



REGIONE BASILICATA
ASSESTAMENTO DEL BILANCIO DI PREVISIONE 2021/2023 - AGGIORNAMENTO DEI RESIDUI ATTIVI
(Art. 1, comma 2)

TITOLO TIPOLOGIA	DENOMINAZIONE	Previsione Residui Attivi al 1/1/2021	Differenza in + o in -	Residui Attivi Definitivi al 1/1/2021
1000000	ENTRATE CORRENTI DI NATURA TRIBUTARIA, CONTRIBUTIVA E PEREQUATIVA			
1010100	Imposte tasse e proventi assimilati	26.392.650,70	62.124.550,16	88.517.200,86
1010200	Tributi destinati al finanziamento della sanità	117.315.695,94	180.324.409,79	297.640.105,73
1010400	Compartecipazioni di tributi	0,00	0,00	0,00
1030100	Fondi perequativi da Amministrazioni Centrali	34.210.143,39	22.689.121,87	56.899.265,26
Totale Titolo 1000000	ENTRATE CORRENTI DI NATURA TRIBUTARIA, CONTRIBUTIVA E PEREQUATIVA	177.918.490,03	265.138.081,82	443.056.571,85
2000000	TRASFERIMENTI CORRENTI			
2010100	Trasferimenti correnti da Amministrazioni pubbliche	152.500.301,91	8.575.291,54	161.075.593,45
2010200	Trasferimenti correnti da Famiglie	0,00	0,00	0,00
2010300	Trasferimenti correnti da Imprese	2.304.792,56	6.036.672,57	8.341.465,13
2010500	Trasferimenti correnti dall'Unione Europea e dal Resto del Mondo	3.702.095,20	-2.281.370,68	1.420.724,52
Totale Titolo 2000000	TRASFERIMENTI CORRENTI	158.507.189,67	12.330.593,43	170.837.783,10
3000000	ENTRATE EXTRATRIBUTARIE			
3010000	Vendita di beni e servizi e proventi derivanti dalla gestione dei beni	29.680.298,74	12.224.027,96	41.904.326,70
3020000	Proventi derivanti dall'attività di controllo e repressione delle irregolarità e degli illeciti	188.064,43	36.407,05	224.471,48
3030000	Interessi attivi	0,00	99,97	99,97
3040000	Altre entrate da redditi da capitale	0,00	0,00	0,00
3050000	Rimborsi e altre entrate correnti	9.324.461,43	94.844,37	9.419.305,80
Totale Titolo 3000000	ENTRATE EXTRATRIBUTARIE	39.192.824,60	12.355.379,35	51.548.203,95
4000000	ENTRATE IN CONTO CAPITALE			
4020000	Contributi agli investimenti	1.053.230.966,11	-371.218.270,27	682.012.695,84
4030000	Altri trasferimenti in conto capitale	46.104.224,91	-3.171.737,81	42.932.487,10
4040000	Entrate da alienazione di beni materiali e immateriali	0,00	1.105,49	1.105,49
4050000	Altre entrate in conto capitale	0,00	0,00	0,00
Totale Titolo 4000000	ENTRATE IN CONTO CAPITALE	1.099.335.191,02	-374.388.902,59	724.946.288,43



REGIONE BASILICATA
ASSESTAMENTO DEL BILANCIO DI PREVISIONE 2021/2023 - AGGIORNAMENTO DEI RESIDUI ATTIVI
(Art. 1, comma 2)

TITOLO TIPOLOGIA	DENOMINAZIONE	Previsione Residui Attivi al 1/1/2021	Differenza in + o in -	Residui Attivi Definitivi al 1/1/2021
5000000	ENTRATE DA RIDUZIONE DI ATTIVITA' FINANZIARIE			
5010000	Alienazione di attivita' finanziarie	0,00	0,00	0,00
5040000	Altre entrate per riduzione di attivita' finanziarie	136.317.955,29	62.575.195,05	198.893.150,34
Totale Titolo 5000000 ENTRATE DA RIDUZIONE DI ATTIVITA' FINANZIARIE		136.317.955,29	62.575.195,05	198.893.150,34
6000000	ACCENSIONE PRESTITI			
6030000	Accensione Mutui e altri finanziamenti a medio lungo termine	24.679.060,16	0,00	24.679.060,16
Totale Titolo 6000000 ACCENSIONE PRESTITI		24.679.060,16	0,00	24.679.060,16
7000000	ANTICIPAZIONI DA ISTITUTO TESORIERE/CASSIERE			
7010000	Anticipazioni da istituto tesoriere/cassiere	0,00	0,00	0,00
Totale Titolo 7000000 ANTICIPAZIONI DA ISTITUTO TESORIERE/CASSIERE		0,00	0,00	0,00
9000000	ENTRATE PER CONTO TERZI E PARTITE DI GIRO			
9010000	Entrate per partite di giro	38.603.834,77	3.086.539,75	41.690.374,52
9020000	Entrate per conto terzi	0,00	1.248,00	1.248,00
Totale Titolo 9000000 ENTRATE PER CONTO TERZI E PARTITE DI GIRO		38.603.834,77	3.087.787,75	41.691.622,52
Totale Generale		1.674.554.545,54	-18.901.865,19	1.655.652.680,35

Allegato B



REGIONE BASILICATA

ASSESTAMENTO DEL BILANCIO DI PREVISIONE 2021/2023 - AGGIORNAMENTO DEI RESIDUI PASSIVI (Art. 1, comma 2)



REGIONE BASILICATA
ASSESTAMENTO DEL BILANCIO DI PREVISIONE 2021/2023 - AGGIORNAMENTO DEI RESIDUI PASSIVI
(Art. 1, comma 2)

MISSIONE PROGRAMMA TITOLO	DENOMINAZIONE	Previsione Residui Passivi al 1/1/2021	Differenza in + o in -	Residui Passivi Definitivi al 1/1/2021
01	Servizi istituzionali, generali e di gestione			
01	Organi istituzionali			
1	Spese correnti	4.508.663,57	-8.275,57	4.500.388,00
Totale Programma 01 Organi istituzionali		4.508.663,57	-8.275,57	4.500.388,00
02	Segreteria generale			
1	Spese correnti	919.030,64	-918.503,96	526,68
Totale Programma 02 Segreteria generale		919.030,64	-918.503,96	526,68
03	Gestione economica, finanziaria, programmazione e provveditorato			
1	Spese correnti	4.986.448,08	-1.853.517,05	3.132.931,03
2	Spese in conto capitale	5.847.666,34	-33.723,09	5.813.943,25
3	Spese per incremento di attività finanziarie	0,00	0,00	0,00
Totale Programma 03 Gestione economica, finanziaria, programmazione e provveditorato		10.834.114,42	-1.887.240,14	8.946.874,28
04	Gestione delle entrate tributarie e servizi fiscali			
1	Spese correnti	203.526,47	333,77	203.860,24
Totale Programma 04 Gestione delle entrate tributarie e servizi fiscali		203.526,47	333,77	203.860,24
05	Gestione dei beni demaniali e patrimoniali			
1	Spese correnti	1.344.030,01	-853.160,17	490.869,84
2	Spese in conto capitale	8.072.960,01	-7.917.154,30	155.805,71
Totale Programma 05 Gestione dei beni demaniali e patrimoniali		9.416.990,02	-8.770.314,47	646.675,55
07	Elezioni e consultazioni popolari - Anagrafe e stato civile			
1	Spese correnti	0,00	0,00	0,00
Totale Programma 07 Elezioni e consultazioni popolari - Anagrafe e stato civile		0,00	0,00	0,00
08	Statistica e sistemi informativi			
1	Spese correnti	677.342,53	-54.216,78	623.125,75
2	Spese in conto capitale	632.920,23	-139.708,05	493.212,18



REGIONE BASILICATA
ASSESTAMENTO DEL BILANCIO DI PREVISIONE 2021/2023 - AGGIORNAMENTO DEI RESIDUI PASSIVI
(Art. 1, comma 2)

MISSIONE PROGRAMMA TITOLO	DENOMINAZIONE	Previsione Residui Passivi al 1/1/2021	Differenza in + o in -	Residui Passivi Definitivi al 1/1/2021
01	Servizi istituzionali, generali e di gestione			
08	Statistica e sistemi informativi			
Totale Programma 08 Statistica e sistemi informativi		1.310.262,76	-193.924,83	1.116.337,93
09	Assistenza tecnico-amministrativa agli enti locali			
1	Spese correnti	22.235,43	-2,32	22.233,11
2	Spese in conto capitale	0,00	0,00	0,00
Totale Programma 09 Assistenza tecnico-amministrativa agli enti locali		22.235,43	-2,32	22.233,11
10	Risorse umane			
1	Spese correnti	4.038.022,11	-2.443.681,00	1.594.341,11
2	Spese in conto capitale	250.000,00	-250.000,00	0,00
Totale Programma 10 Risorse umane		4.288.022,11	-2.693.681,00	1.594.341,11
11	Altri servizi generali			
1	Spese correnti	4.957.588,43	-2.082.099,50	2.875.488,93
2	Spese in conto capitale	2.954.460,87	-2.871.306,83	83.154,04
3	Spese per incremento di attività finanziarie	0,00	0,00	0,00
Totale Programma 11 Altri servizi generali		7.912.049,30	-4.953.406,33	2.958.642,97
Totale Missione 01 Servizi istituzionali, generali e di gestione		39.414.894,72	-19.425.014,85	19.989.879,87
02	Giustizia			
01	Uffici giudiziari			
1	Spese correnti	0,00	0,00	0,00
2	Spese in conto capitale	0,00	0,00	0,00
Totale Programma 01 Uffici giudiziari		0,00	0,00	0,00
Totale Missione 02 Giustizia		0,00	0,00	0,00
04	Istruzione e diritto allo studio			
01	Istruzione prescolastica			



REGIONE BASILICATA
ASSESTAMENTO DEL BILANCIO DI PREVISIONE 2021/2023 - AGGIORNAMENTO DEI RESIDUI PASSIVI
(Art. 1, comma 2)

MISSIONE PROGRAMMA TITOLO	DENOMINAZIONE	Previsione Residui Passivi al 1/1/2021	Differenza in + o in -	Residui Passivi Definitivi al 1/1/2021
04	Istruzione e diritto allo studio			
01	Istruzione prescolastica			
1	Spese correnti	0,00	0,00	0,00
Totale Programma 01 Istruzione prescolastica		0,00	0,00	0,00
02	Altri ordini di istruzione non universitaria			
1	Spese correnti	6.307,34	0,00	6.307,34
2	Spese in conto capitale	337.085,75	-240.476,18	96.609,57
Totale Programma 02 Altri ordini di istruzione non universitaria		343.393,09	-240.476,18	102.916,91
03	Edilizia scolastica			
1	Spese correnti	29.200,00	-29.200,00	0,00
2	Spese in conto capitale	13.258.840,25	-9.752.089,62	3.506.750,63
Totale Programma 03 Edilizia scolastica		13.288.040,25	-9.781.289,62	3.506.750,63
04	Istruzione universitaria			
1	Spese correnti	251.990,46	0,00	251.990,46
2	Spese in conto capitale	0,00	0,00	0,00
Totale Programma 04 Istruzione universitaria		251.990,46	0,00	251.990,46
05	Istruzione tecnica superiore			
1	Spese correnti	0,00	0,00	0,00
2	Spese in conto capitale	650.000,00	0,00	650.000,00
Totale Programma 05 Istruzione tecnica superiore		650.000,00	0,00	650.000,00
06	Servizi ausiliari all'istruzione			
1	Spese correnti	57.664,88	-20.624,40	37.040,48
2	Spese in conto capitale	0,00	0,00	0,00
Totale Programma 06 Servizi ausiliari all'istruzione		57.664,88	-20.624,40	37.040,48
07	Diritto allo studio			



REGIONE BASILICATA
ASSESTAMENTO DEL BILANCIO DI PREVISIONE 2021/2023 - AGGIORNAMENTO DEI RESIDUI PASSIVI
(Art. 1, comma 2)

MISSIONE PROGRAMMA TITOLO	DENOMINAZIONE	Previsione Residui Passivi al 1/1/2021	Differenza in + o in -	Residui Passivi Definitivi al 1/1/2021
04	Istruzione e diritto allo studio			
07	Diritto allo studio			
1	Spese correnti	0,00	0,00	0,00
2	Spese in conto capitale	3.254.650,47	-1.885.299,49	1.369.350,98
Totale Programma 07 Diritto allo studio		3.254.650,47	-1.885.299,49	1.369.350,98
Totale Missione 04 Istruzione e diritto allo studio		17.845.739,15	-11.927.689,69	5.918.049,46
05	Tutela e valorizzazione dei beni e delle attività culturali			
01	Valorizzazione dei beni di interesse storico			
1	Spese correnti	0,00	0,00	0,00
2	Spese in conto capitale	30.131.322,36	-26.632.938,79	3.498.383,57
Totale Programma 01 Valorizzazione dei beni di interesse storico		30.131.322,36	-26.632.938,79	3.498.383,57
02	Attività culturali e interventi diversi nel settore culturale			
1	Spese correnti	881.049,34	-292.667,40	588.381,94
2	Spese in conto capitale	14.706.956,92	-11.732.532,65	2.974.424,27
Totale Programma 02 Attività culturali e interventi diversi nel settore culturale		15.588.006,26	-12.025.200,05	3.562.806,21
03	Politica regionale unitaria per la tutela dei beni e delle attività culturali			
1	Spese correnti	0,00	0,00	0,00
Totale Programma 03 Politica regionale unitaria per la tutela dei beni e delle attività culturali		0,00	0,00	0,00
Totale Missione 05 Tutela e valorizzazione dei beni e delle attività culturali		45.719.328,62	-38.658.138,84	7.061.189,78
06	Politiche giovanili, sport e tempo libero			
01	Sport e tempo libero			
1	Spese correnti	34.906,68	-34.906,68	0,00
2	Spese in conto capitale	2.932.822,87	-2.084.706,74	848.116,13
Totale Programma 01 Sport e tempo libero		2.967.729,55	-2.119.613,42	848.116,13
02	Giovani			



REGIONE BASILICATA
ASSESTAMENTO DEL BILANCIO DI PREVISIONE 2021/2023 - AGGIORNAMENTO DEI RESIDUI PASSIVI
(Art. 1, comma 2)

MISSIONE PROGRAMMA TITOLO	DENOMINAZIONE	Previsione Residui Passivi al 1/1/2021	Differenza in + o in -	Residui Passivi Definitivi al 1/1/2021
06	Politiche giovanili, sport e tempo libero			
02	Giovani			
1	Spese correnti	229.942,54	-228.107,34	1.835,20
2	Spese in conto capitale	6.205,87	-6.205,87	0,00
Totale Programma 02 Giovani		236.148,41	-234.313,21	1.835,20
Totale Missione 06 Politiche giovanili, sport e tempo libero		3.203.877,96	-2.353.926,63	849.951,33
07	Turismo			
01	Sviluppo e la valorizzazione del turismo			
1	Spese correnti	2.191.300,49	-1.648.364,19	542.936,30
2	Spese in conto capitale	9.713.419,24	-7.017.779,40	2.695.639,84
Totale Programma 01 Sviluppo e la valorizzazione del turismo		11.904.719,73	-8.666.143,59	3.238.576,14
Totale Missione 07 Turismo		11.904.719,73	-8.666.143,59	3.238.576,14
08	Assetto del territorio ed edilizia abitativa			
01	Urbanistica e assetto del territorio			
1	Spese correnti	584.449,08	-549.959,89	34.489,19
2	Spese in conto capitale	8.024.222,45	-6.470.110,19	1.554.112,26
Totale Programma 01 Urbanistica e assetto del territorio		8.608.671,53	-7.020.070,08	1.588.601,45
02	Edilizia residenziale pubblica e locale e piani di edilizia economico-popolare			
1	Spese correnti	3.164.082,20	-1.430.693,81	1.733.388,39
2	Spese in conto capitale	42.407.878,35	-38.711.657,19	3.696.221,16
Totale Programma 02 Edilizia residenziale pubblica e locale e piani di edilizia economico-popolare		45.571.960,55	-40.142.351,00	5.429.609,55
Totale Missione 08 Assetto del territorio ed edilizia abitativa		54.180.632,08	-47.162.421,08	7.018.211,00
09	Sviluppo sostenibile e tutela del territorio e dell'ambiente			
01	Difesa del suolo			



REGIONE BASILICATA
ASSESTAMENTO DEL BILANCIO DI PREVISIONE 2021/2023 - AGGIORNAMENTO DEI RESIDUI PASSIVI
(Art. 1, comma 2)

MISSIONE PROGRAMMA TITOLO	DENOMINAZIONE	Previsione Residui Passivi al 1/1/2021	Differenza in + o in -	Residui Passivi Definitivi al 1/1/2021
09	Sviluppo sostenibile e tutela del territorio e dell'ambiente			
01	Difesa del suolo			
1	Spese correnti	106.313,15	-51.897,47	54.415,68
2	Spese in conto capitale	45.853.978,78	-44.227.885,88	1.626.092,90
Totale Programma 01 Difesa del suolo		45.960.291,93	-44.279.783,35	1.680.508,58
02	Tutela, valorizzazione e recupero ambientale			
1	Spese correnti	3.827.214,77	-2.416.537,88	1.410.676,89
2	Spese in conto capitale	77.574.311,81	-38.160.388,52	39.413.923,29
Totale Programma 02 Tutela, valorizzazione e recupero ambientale		81.401.526,58	-40.576.926,40	40.824.600,18
03	Rifiuti			
1	Spese correnti	146.662,18	-11.475,78	135.186,40
2	Spese in conto capitale	16.437.472,87	-15.297.389,16	1.140.083,71
Totale Programma 03 Rifiuti		16.584.135,05	-15.308.864,94	1.275.270,11
04	Servizio idrico integrato			
1	Spese correnti	1.950.000,00	-300.000,00	1.650.000,00
2	Spese in conto capitale	43.206.092,60	-2,01	43.206.090,59
Totale Programma 04 Servizio idrico integrato		45.156.092,60	-300.002,01	44.856.090,59
05	Aree protette, parchi naturali, protezione naturalistica e forestazione			
1	Spese correnti	2.730.462,34	-198.428,39	2.532.033,95
2	Spese in conto capitale	6.718.567,43	-4.078.534,54	2.640.032,89
Totale Programma 05 Aree protette, parchi naturali, protezione naturalistica e forestazione		9.449.029,77	-4.276.962,93	5.172.066,84
06	Tutela e valorizzazione delle risorse idriche			
1	Spese correnti	371.383,05	-488,00	370.895,05
2	Spese in conto capitale	16.393.171,66	0,00	16.393.171,66
Totale Programma 06 Tutela e valorizzazione delle risorse idriche		16.764.554,71	-488,00	16.764.066,71



REGIONE BASILICATA
ASSESTAMENTO DEL BILANCIO DI PREVISIONE 2021/2023 - AGGIORNAMENTO DEI RESIDUI PASSIVI
(Art. 1, comma 2)

MISSIONE PROGRAMMA TITOLO	DENOMINAZIONE	Previsione Residui Passivi al 1/1/2021	Differenza in + o in -	Residui Passivi Definitivi al 1/1/2021
09	Sviluppo sostenibile e tutela del territorio e dell'ambiente			
07	Sviluppo sostenibile territorio montano piccoli Comuni			
2	Spese in conto capitale	589.667,96	0,00	589.667,96
Totale Programma 07 Sviluppo sostenibile territorio montano piccoli Comuni		589.667,96	0,00	589.667,96
08	Qualità dell'aria e riduzione dell'inquinamento			
1	Spese correnti	9.249.302,73	-8.869.253,71	380.049,02
2	Spese in conto capitale	17.939.739,19	-14.934.116,06	3.005.623,13
Totale Programma 08 Qualità dell'aria e riduzione dell'inquinamento		27.189.041,92	-23.803.369,77	3.385.672,15
Totale Missione 09 Sviluppo sostenibile e tutela del territorio e dell'ambiente		243.094.340,52	-128.546.397,40	114.547.943,12
10	Trasporti e diritto alla mobilità			
01	Trasporto ferroviario			
1	Spese correnti	124.555,00	-124.555,00	0,00
2	Spese in conto capitale	13.334.121,22	-11.669.415,05	1.664.706,17
Totale Programma 01 Trasporto ferroviario		13.458.676,22	-11.793.970,05	1.664.706,17
02	Trasporto pubblico locale			
1	Spese correnti	7.964.594,23	-5.197.600,65	2.766.993,58
2	Spese in conto capitale	5.218.401,29	-4.885.555,48	332.845,81
Totale Programma 02 Trasporto pubblico locale		13.182.995,52	-10.083.156,13	3.099.839,39
03	Trasporto per vie d'acqua			
2	Spese in conto capitale	0,00	0,00	0,00
Totale Programma 03 Trasporto per vie d'acqua		0,00	0,00	0,00
04	Altre modalità di trasporto			
1	Spese correnti	48.190,02	-48.190,02	0,00
2	Spese in conto capitale	13.917.223,39	-13.772.941,18	144.282,21
3	Spese per incremento di attività finanziarie	0,00	0,00	0,00



REGIONE BASILICATA
ASSESTAMENTO DEL BILANCIO DI PREVISIONE 2021/2023 - AGGIORNAMENTO DEI RESIDUI PASSIVI
(Art. 1, comma 2)

MISSIONE PROGRAMMA TITOLO	DENOMINAZIONE	Previsione Residui Passivi al 1/1/2021	Differenza in + o in -	Residui Passivi Definitivi al 1/1/2021
10	Trasporti e diritto alla mobilità			
04	Altre modalità di trasporto			
Totale Programma 04 Altre modalità di trasporto		13.965.413,41	-13.821.131,20	144.282,21
05	Viabilità e infrastrutture stradali			
1	Spese correnti	0,00	0,00	0,00
2	Spese in conto capitale	144.905.091,48	-126.712.602,11	18.192.489,37
Totale Programma 05 Viabilità e infrastrutture stradali		144.905.091,48	-126.712.602,11	18.192.489,37
Totale Missione 10 Trasporti e diritto alla mobilità		185.512.176,63	-162.410.859,49	23.101.317,14
11	Soccorso civile			
01	Sistema di protezione civile			
1	Spese correnti	149.290,64	-30.960,66	118.329,98
2	Spese in conto capitale	886.219,96	-885.752,80	467,16
Totale Programma 01 Sistema di protezione civile		1.035.510,60	-916.713,46	118.797,14
02	Interventi a seguito di calamità naturali			
1	Spese correnti	1.062.442,16	-300.816,12	761.626,04
2	Spese in conto capitale	64.479.803,60	-46.021.579,94	18.458.223,66
Totale Programma 02 Interventi a seguito di calamità naturali		65.542.245,76	-46.322.396,06	19.219.849,70
Totale Missione 11 Soccorso civile		66.577.756,36	-47.239.109,52	19.338.646,84
12	Diritti sociali, politiche sociali e famiglia			
01	Interventi per l'infanzia e i minori e per asili nido			
1	Spese correnti	19.821,46	-2.384,46	17.437,00
2	Spese in conto capitale	0,00	0,00	0,00
Totale Programma 01 Interventi per l'infanzia e i minori e per asili nido		19.821,46	-2.384,46	17.437,00
02	Interventi per la disabilità			



REGIONE BASILICATA
ASSESTAMENTO DEL BILANCIO DI PREVISIONE 2021/2023 - AGGIORNAMENTO DEI RESIDUI PASSIVI
(Art. 1, comma 2)

MISSIONE PROGRAMMA TITOLO	DENOMINAZIONE	Previsione Residui Passivi al 1/1/2021	Differenza in + o in -	Residui Passivi Definitivi al 1/1/2021
12	Diritti sociali, politiche sociali e famiglia			
02	Interventi per la disabilità			
1	Spese correnti	3.521.034,34	-2.976.224,34	544.810,00
2	Spese in conto capitale	1.891.114,75	-1.206.387,17	684.727,58
Totale Programma 02 Interventi per la disabilità		5.412.149,09	-4.182.611,51	1.229.537,58
03	Interventi per gli anziani			
1	Spese correnti	0,00	0,00	0,00
2	Spese in conto capitale	3.024.520,00	0,00	3.024.520,00
Totale Programma 03 Interventi per gli anziani		3.024.520,00	0,00	3.024.520,00
04	Interventi per i soggetti a rischio di esclusione sociale			
1	Spese correnti	3.890.355,58	-3.061.340,68	829.014,90
2	Spese in conto capitale	29.083.733,77	-6.127.917,53	22.955.816,24
Totale Programma 04 Interventi per i soggetti a rischio di esclusione sociale		32.974.089,35	-9.189.258,21	23.784.831,14
05	Interventi per le famiglie			
1	Spese correnti	6.459.118,41	-35.664,30	6.423.454,11
2	Spese in conto capitale	1.118.511,71	-75.525,70	1.042.986,01
Totale Programma 05 Interventi per le famiglie		7.577.630,12	-111.190,00	7.466.440,12
06	Interventi per il diritto alla casa			
1	Spese correnti	0,00	0,00	0,00
Totale Programma 06 Interventi per il diritto alla casa		0,00	0,00	0,00
07	Programmazione e governo della rete dei servizi socio-sanitari e sociali			
1	Spese correnti	4.285.319,93	-1.148.404,60	3.136.915,33
2	Spese in conto capitale	10.664.479,44	-168.570,30	10.495.909,14
Totale Programma 07 Programmazione e governo della rete dei servizi socio-sanitari e sociali		14.949.799,37	-1.316.974,90	13.632.824,47
08	Cooperazione e associazionismo			



REGIONE BASILICATA
ASSESTAMENTO DEL BILANCIO DI PREVISIONE 2021/2023 - AGGIORNAMENTO DEI RESIDUI PASSIVI
(Art. 1, comma 2)

MISSIONE PROGRAMMA TITOLO	DENOMINAZIONE	Previsione Residui Passivi al 1/1/2021	Differenza in + o in -	Residui Passivi Definitivi al 1/1/2021
12	Diritti sociali, politiche sociali e famiglia			
08	Cooperazione e associazionismo			
1	Spese correnti	419.310,98	-284.338,57	134.972,41
2	Spese in conto capitale	7.791.143,18	-7.791.143,18	0,00
3	Spese per incremento di attività finanziarie	0,00	0,00	0,00
Totale Programma 08 Cooperazione e associazionismo		8.210.454,16	-8.075.481,75	134.972,41
Totale Missione 12 Diritti sociali, politiche sociali e famiglia		72.168.463,55	-22.877.900,83	49.290.562,72
13	Tutela della salute			
01	Servizio sanitario regionale - finanziamento ordinario corrente per la garanzia dei LEA			
1	Spese correnti	47.016.270,08	-546.209,16	46.470.060,92
Totale Programma 01 Servizio sanitario regionale - finanziamento ordinario corrente per la garanzia dei LEA		47.016.270,08	-546.209,16	46.470.060,92
02	Servizio sanitario regionale - finanziamento aggiuntivo corrente per livelli di assistenza superiori ai LEA			
1	Spese correnti	171.192,89	0,00	171.192,89
Totale Programma 02 Servizio sanitario regionale - finanziamento aggiuntivo corrente per livelli di assistenza superiori ai LEA		171.192,89	0,00	171.192,89
03	Servizio sanitario regionale - finanziamento aggiuntivo corrente per la copertura dello squilibrio di bilancio corrente			
1	Spese correnti	0,00	0,00	0,00
Totale Programma 03 Servizio sanitario regionale - finanziamento aggiuntivo corrente per la copertura dello squilibrio di bilancio corrente		0,00	0,00	0,00
04	Servizio sanitario regionale - ripiano di disavanzi sanitari relativi ad esercizi pregressi			
2	Spese in conto capitale	0,00	0,00	0,00
Totale Programma 04 Servizio sanitario regionale - ripiano di disavanzi sanitari relativi ad esercizi pregressi		0,00	0,00	0,00
05	Servizio sanitario regionale - investimenti sanitari			
2	Spese in conto capitale	118.332.456,44	0,00	118.332.456,44
Totale Programma 05 Servizio sanitario regionale - investimenti sanitari		118.332.456,44	0,00	118.332.456,44
07	Ulteriori spese in materia sanitaria			



REGIONE BASILICATA
ASSESTAMENTO DEL BILANCIO DI PREVISIONE 2021/2023 - AGGIORNAMENTO DEI RESIDUI PASSIVI
(Art. 1, comma 2)

MISSIONE PROGRAMMA TITOLO	DENOMINAZIONE	Previsione Residui Passivi al 1/1/2021	Differenza in + o in -	Residui Passivi Definitivi al 1/1/2021
13	Tutela della salute			
07	Ulteriori spese in materia sanitaria			
1	Spese correnti	22.919.177,50	-92.475,16	22.826.702,34
2	Spese in conto capitale	5.297.610,15	-1.396.833,94	3.900.776,21
Totale Programma 07 Ulteriori spese in materia sanitaria		28.216.787,65	-1.489.309,10	26.727.478,55
Totale Missione 13 Tutela della salute		193.736.707,06	-2.035.518,26	191.701.188,80
14	Sviluppo economico e competitività			
01	Industria, PMI e Artigianato			
1	Spese correnti	5.892.370,02	-5.875.904,30	16.465,72
2	Spese in conto capitale	104.229.971,70	-83.694.689,74	20.535.281,96
3	Spese per incremento di attività finanziarie	0,00	0,00	0,00
Totale Programma 01 Industria, PMI e Artigianato		110.122.341,72	-89.570.594,04	20.551.747,68
02	Commercio - reti distributive - tutela dei consumatori			
1	Spese correnti	3.281,82	-3.281,82	0,00
2	Spese in conto capitale	0,00	0,00	0,00
Totale Programma 02 Commercio - reti distributive - tutela dei consumatori		3.281,82	-3.281,82	0,00
03	Ricerca e innovazione			
1	Spese correnti	60.000,00	0,00	60.000,00
2	Spese in conto capitale	64.750.550,97	-30.663.918,29	34.086.632,68
Totale Programma 03 Ricerca e innovazione		64.810.550,97	-30.663.918,29	34.146.632,68
04	Reti e altri servizi di pubblica utilità			
1	Spese correnti	0,00	0,00	0,00
2	Spese in conto capitale	28.082.114,98	-10.817.461,90	17.264.653,08
Totale Programma 04 Reti e altri servizi di pubblica utilità		28.082.114,98	-10.817.461,90	17.264.653,08
Totale Missione 14 Sviluppo economico e competitività		203.018.289,49	-131.055.256,05	71.963.033,44



REGIONE BASILICATA
ASSESTAMENTO DEL BILANCIO DI PREVISIONE 2021/2023 - AGGIORNAMENTO DEI RESIDUI PASSIVI
(Art. 1, comma 2)

MISSIONE PROGRAMMA TITOLO	DENOMINAZIONE	Previsione Residui Passivi al 1/1/2021	Differenza in + o in -	Residui Passivi Definitivi al 1/1/2021
15	Politiche per il lavoro e la formazione professionale			
01	Servizi per lo sviluppo del mercato del lavoro			
1	Spese correnti	567.542,58	-444.237,77	123.304,81
2	Spese in conto capitale	972.491,94	-562.839,17	409.652,77
Totale Programma 01 Servizi per lo sviluppo del mercato del lavoro		1.540.034,52	-1.007.076,94	532.957,58
02	Formazione professionale			
1	Spese correnti	79.454,00	-79.454,00	0,00
2	Spese in conto capitale	4.938.554,54	-1.555.714,24	3.382.840,30
Totale Programma 02 Formazione professionale		5.018.008,54	-1.635.168,24	3.382.840,30
03	Sostegno all'occupazione			
1	Spese correnti	2.186.826,08	-2.185.901,43	924,65
2	Spese in conto capitale	12.039.151,45	-6.930.763,04	5.108.388,41
Totale Programma 03 Sostegno all'occupazione		14.225.977,53	-9.116.664,47	5.109.313,06
Totale Missione 15 Politiche per il lavoro e la formazione professionale		20.784.020,59	-11.758.909,65	9.025.110,94
16	Agricoltura, politiche agroalimentari e pesca			
01	Sviluppo del settore agricolo e del sistema agroalimentare			
1	Spese correnti	4.758.931,37	-3.090.720,03	1.668.211,34
2	Spese in conto capitale	1.821.399,49	-65.090,03	1.756.309,46
Totale Programma 01 Sviluppo del settore agricolo e del sistema agroalimentare		6.580.330,86	-3.155.810,06	3.424.520,80
02	Caccia e pesca			
1	Spese correnti	509.340,75	-351.882,80	157.457,95
2	Spese in conto capitale	2.469.973,87	-2.067.878,29	402.095,58
Totale Programma 02 Caccia e pesca		2.979.314,62	-2.419.761,09	559.553,53
Totale Missione 16 Agricoltura, politiche agroalimentari e pesca		9.559.645,48	-5.575.571,15	3.984.074,33
17	Energia e diversificazione delle fonti energetiche			



REGIONE BASILICATA
ASSESTAMENTO DEL BILANCIO DI PREVISIONE 2021/2023 - AGGIORNAMENTO DEI RESIDUI PASSIVI
(Art. 1, comma 2)

MISSIONE PROGRAMMA TITOLO	DENOMINAZIONE	Previsione Residui Passivi al 1/1/2021	Differenza in + o in -	Residui Passivi Definitivi al 1/1/2021
17	Energia e diversificazione delle fonti energetiche			
01	Fonti energetiche			
1	Spese correnti	946.701,91	-692.067,66	254.634,25
2	Spese in conto capitale	23.656.683,16	-21.027.991,62	2.628.691,54
3	Spese per incremento di attività finanziarie	0,00	0,00	0,00
Totale Programma 01 Fonti energetiche		24.603.385,07	-21.720.059,28	2.883.325,79
Totale Missione 17 Energia e diversificazione delle fonti energetiche		24.603.385,07	-21.720.059,28	2.883.325,79
18	Relazioni con le altre autonomie territoriali e locali			
01	Relazioni finanziarie con le altre autonomie territoriali			
1	Spese correnti	2.569.605,17	0,00	2.569.605,17
2	Spese in conto capitale	46.270.462,64	-38.849.661,78	7.420.800,86
Totale Programma 01 Relazioni finanziarie con le altre autonomie territoriali		48.840.067,81	-38.849.661,78	9.990.406,03
Totale Missione 18 Relazioni con le altre autonomie territoriali e locali		48.840.067,81	-38.849.661,78	9.990.406,03
19	Relazioni internazionali			
01	Relazioni internazionali e Cooperazione allo sviluppo			
1	Spese correnti	0,00	0,00	0,00
2	Spese in conto capitale	0,00	0,00	0,00
Totale Programma 01 Relazioni internazionali e Cooperazione allo sviluppo		0,00	0,00	0,00
02	Cooperazione territoriale			
1	Spese correnti	18.981,72	0,00	18.981,72
Totale Programma 02 Cooperazione territoriale		18.981,72	0,00	18.981,72
Totale Missione 19 Relazioni internazionali		18.981,72	0,00	18.981,72
20	Fondi e accantonamenti			
01	Fondi di riserva			



REGIONE BASILICATA
ASSESTAMENTO DEL BILANCIO DI PREVISIONE 2021/2023 - AGGIORNAMENTO DEI RESIDUI PASSIVI
(Art. 1, comma 2)

MISSIONE PROGRAMMA TITOLO	DENOMINAZIONE	Previsione Residui Passivi al 1/1/2021	Differenza in + o in -	Residui Passivi Definitivi al 1/1/2021
20	Fondi e accantonamenti			
01	Fondi di riserva			
1	Spese correnti	0,00	0,00	0,00
Totale Programma 01 Fondi di riserva		0,00	0,00	0,00
02	Fondo svalutazione crediti			
1	Spese correnti	0,00	0,00	0,00
2	Spese in conto capitale	0,00	0,00	0,00
Totale Programma 02 Fondo svalutazione crediti		0,00	0,00	0,00
03	Altri Fondi			
1	Spese correnti	0,00	0,00	0,00
2	Spese in conto capitale	0,00	0,00	0,00
4	Rimborso di prestiti	0,00	0,00	0,00
Totale Programma 03 Altri Fondi		0,00	0,00	0,00
Totale Missione 20Fondi e accantonamenti		0,00	0,00	0,00
50	Debito pubblico			
01	Quota interessi ammortamento mutui e prestiti obbligazionari			
1	Spese correnti	0,00	0,00	0,00
Totale Programma 01 Quota interessi ammortamento mutui e prestiti obbligazionari		0,00	0,00	0,00
02	Quota capitale ammortamento mutui e prestiti obbligazionari			
4	Rimborso di prestiti	1,00	0,00	1,00
Totale Programma 02 Quota capitale ammortamento mutui e prestiti obbligazionari		1,00	0,00	1,00
Totale Missione 50Debito pubblico		1,00	0,00	1,00
60	Anticipazioni finanziarie			
01	Restituzione anticipazioni di tesoreria			



REGIONE BASILICATA
ASSESTAMENTO DEL BILANCIO DI PREVISIONE 2021/2023 - AGGIORNAMENTO DEI RESIDUI PASSIVI
(Art. 1, comma 2)

MISSIONE PROGRAMMA TITOLO	DENOMINAZIONE	Previsione Residui Passivi al 1/1/2021	Differenza in + o in -	Residui Passivi Definitivi al 1/1/2021
60	Anticipazioni finanziarie			
01	Restituzione anticipazioni di tesoreria			
5	Chiusura Anticipazioni ricevute da istituto tesoriere/cassiere	0,00	0,00	0,00
Totale Programma 01 Restituzione anticipazioni di tesoreria		0,00	0,00	0,00
Totale Missione 60 Anticipazioni finanziarie		0,00	0,00	0,00
99	Servizi per conto terzi			
01	Servizi per conto terzi e partite di giro			
7	Spese per conto terzi e partite di giro	117.354.922,93	186.460.289,58	303.815.212,51
Totale Programma 01 Servizi per conto terzi e partite di giro		117.354.922,93	186.460.289,58	303.815.212,51
02	Anticipazioni per il finanziamento del sistema sanitario nazionale			
7	Spese per conto terzi e partite di giro	38.542.111,57	3.089.521,80	41.631.633,37
Totale Programma 02 Anticipazioni per il finanziamento del sistema sanitario nazionale		38.542.111,57	3.089.521,80	41.631.633,37
Totale Missione 99 Servizi per conto terzi		155.897.034,50	189.549.811,38	345.446.845,88
Totale Generale		1.396.080.062,04	-510.712.766,71	885.367.295,33



REGIONE BASILICATA

Assestamento Bilancio di previsione 2021-2023 - Variazioni Entrate 2021

(Art. 3)

TITOLO TIPOLOGIA	DENOMINAZIONE		STANZIAMENTO ALL'ULTIMA DELIBERA DI VARIAZIONE ANNO 2021	Variazioni		STANZIAMENTI DEFINITIVI ANNO 2021
				in aumento	in diminuzione	
1000000	ENTRATE CORRENTI DI NATURA TRIBUTARIA, CONTRIBUTIVA E PEREQUATIVA					
1010200	Tributi destinati al finanziamento della sanità	<i>competenza</i>	1.021.451.597,48	51.908.022,56	170.761,92	1.073.188.858,12
		<i>cassa</i>	1.140.036.190,14	51.908.022,56	170.761,92	1.191.773.450,78
1000000	ENTRATE CORRENTI DI NATURA TRIBUTARIA, CONTRIBUTIVA E PEREQUATIVA	<i>competenza</i>	1.512.654.340,79	51.908.022,56	170.761,92	1.564.391.601,43
		<i>cassa</i>	1.685.072.979,54	51.908.022,56	170.761,92	1.736.810.240,18



REGIONE BASILICATA

Assestamento Bilancio di previsione 2021-2023 - Variazioni Entrate 2021

(Art. 3)

TITOLO TIPOLOGIA	DENOMINAZIONE		STANZIAMENTO ALL'ULTIMA DELIBERA DI VARIAZIONE ANNO 2021	Variazioni		STANZIAMENTI DEFINITIVI ANNO 2021
				in aumento	in diminuzione	
2000000	TRASFERIMENTI CORRENTI					
2010100	Trasferimenti correnti da Amministrazioni pubbliche	<i>competenza</i>	217.149.755,69	1.800.651,06	5.574.457,26	213.375.949,49
		<i>cassa</i>	378.001.999,72	1.691.545,07	5.315.593,07	374.377.951,72
2010500	Trasferimenti correnti dall'Unione Europea e dal Resto del Mondo	<i>competenza</i>	17.239.744,68	24.694,19	0,00	17.264.438,87
		<i>cassa</i>	19.298.845,94	0,00	0,00	19.298.845,94
2000000	TRASFERIMENTI CORRENTI	competenza	274.239.198,99	1.825.345,25	5.574.457,26	270.490.086,98
		cassa	438.821.756,76	1.691.545,07	5.315.593,07	435.197.708,76



REGIONE BASILICATA

Assestamento Bilancio di previsione 2021-2023 - Variazioni Entrate 2021

(Art. 3)

TITOLO TIPOLOGIA	DENOMINAZIONE		STANZIAMENTO ALL'ULTIMA DELIBERA DI VARIAZIONE ANNO 2021	Variazioni		STANZIAMENTI DEFINITIVI ANNO 2021
				in aumento	in diminuzione	
3000000	ENTRATE EXTRATRIBUTARIE					
3050000	Rimborsi e altre entrate correnti	<i>competenza</i>	9.957.138,02	0,00	0,00	9.957.138,02
		<i>cassa</i>	18.781.599,45	0,00	0,00	18.781.599,45
3000000	ENTRATE EXTRATRIBUTARIE	competenza	38.073.927,41	0,00	0,00	38.073.927,41
		cassa	76.741.462,62	0,00	0,00	76.741.462,62



REGIONE BASILICATA

Assestamento Bilancio di previsione 2021-2023 - Variazioni Entrate 2021

(Art. 3)

TITOLO TIPOLOGIA	DENOMINAZIONE		STANZIAMENTO ALL'ULTIMA DELIBERA DI VARIAZIONE ANNO 2021	Variazioni		STANZIAMENTI DEFINITIVI ANNO 2021
				in aumento	in diminuzione	
4000000	ENTRATE IN CONTO CAPITALE					
4020000	Contributi agli investimenti	<i>competenza</i>	822.574.136,26	4.877.323,85	28.490.059,47	798.961.400,64
		<i>cassa</i>	1.604.185.708,91	2.553.486,36	85.082.415,55	1.521.656.779,72
4000000	ENTRATE IN CONTO CAPITALE	competenza	921.424.126,58	4.877.323,85	28.490.059,47	897.811.390,96
		cassa	1.737.876.648,69	2.553.486,36	85.082.415,55	1.655.347.719,50



REGIONE BASILICATA

Assestamento Bilancio di previsione 2021-2023 - Variazioni Entrate 2021

(Art. 3)

TITOLO TIPOLOGIA	DENOMINAZIONE		STANZIAMENTO ALL'ULTIMA DELIBERA DI VARIAZIONE ANNO 2021	Variazioni		STANZIAMENTI DEFINITIVI ANNO 2021
				in aumento	in diminuzione	
9000000	ENTRATE PER CONTO TERZI E PARTITE DI GIRO					
9010000	Entrate per partite di giro	<i>competenza</i>	380.590.000,00	500.000,00	0,00	381.090.000,00
		<i>cassa</i>	419.193.834,77	500.000,00	0,00	419.693.834,77
9000000	ENTRATE PER CONTO TERZI E PARTITE DI GIRO	competenza	380.715.000,00	500.000,00	0,00	381.215.000,00
		cassa	419.318.834,77	500.000,00	0,00	419.818.834,77



REGIONE BASILICATA

Assestamento Bilancio di previsione 2021-2023 - Variazioni Entrate 2021

(Art. 3)

TITOLO TIPOLOGIA	DENOMINAZIONE		STANZIAMENTO ALL'ULTIMA DELIBERA DI VARIAZIONE ANNO 2021	Variazioni		STANZIAMENTI DEFINITIVI ANNO 2021
				in aumento	in diminuzione	
TOTALE GENERALE		competenza	3.352.106.593,77	59.110.691,66	34.235.278,65	3.376.982.006,78
		cassa	4.743.828.697,83	56.653.053,99	90.568.770,54	4.709.912.981,28
AVANZO VINCOLATO		Competenza	273.751.742,81	38.557.315,76	0,00	312.309.058,57
FONDO PLURIENNALE VINCOLATO		Competenza	330.801.795,41	0,00	1.377.976,00	329.423.819,41
FONDO CASSA		Cassa	155.434.999,14	0,00	0,00	155.434.999,14
TOTALE GENERALE CON AVANZO e FONDO PLURIENNALE		Competenza	3.956.660.131,99	97.668.007,42	35.613.254,65	4.018.714.884,76
		Cassa	4.899.263.696,97	56.653.053,99	90.568.770,54	4.865.347.980,42



REGIONE BASILICATA

Assestamento Bilancio di previsione 2021-2023 - Variazioni Entrate 2022

(Art. 3)

TITOLO TIPOLOGIA	DENOMINAZIONE		STANZIAMENTO ALL'ULTIMA DELIBERA DI VARIAZIONE ANNO 2022	Variazioni		STANZIAMENTI DEFINITIVI ANNO 2022
				in aumento	in diminuzione	
2000000	TRASFERIMENTI CORRENTI					
2010100	Trasferimenti correnti da Amministrazioni pubbliche	<i>competenza</i>	140.909.782,87	315.000,00	0,00	141.224.782,87
		<i>cassa</i>	0,00	0,00	0,00	0,00
2000000	TRASFERIMENTI CORRENTI	competenza	186.587.027,99	315.000,00	0,00	186.902.027,99
		cassa	0,00	0,00	0,00	0,00



REGIONE BASILICATA

Assestamento Bilancio di previsione 2021-2023 - Variazioni Entrate 2022

(Art. 3)

TITOLO TIPOLOGIA	DENOMINAZIONE		STANZIAMENTO ALL'ULTIMA DELIBERA DI VARIAZIONE ANNO 2022	Variazioni		STANZIAMENTI DEFINITIVI ANNO 2022
				in aumento	in diminuzione	
TOTALE GENERALE	competenza		2.385.248.591,02	315.000,00	0,00	2.385.563.591,02
	cassa		0,00	0,00	0,00	0,00
AVANZO VINCOLATO	Competenza		0,00	0,00	0,00	0,00
FONDO PLURIENNALE VINCOLATO	Competenza		80.640.792,33	0,00	0,00	80.640.792,33
TOTALE GENERALE CON AVANZO e FONDO PLURIENNALE	Competenza		2.465.889.383,35	315.000,00	0,00	2.466.204.383,35
	Cassa		0,00	0,00	0,00	0,00



REGIONE BASILICATA

Assestamento Bilancio di previsione 2021-2023 - Variazioni Entrate 2023

(Art. 3)

TITOLO TIPOLOGIA	DENOMINAZIONE		STANZIAMENTO ALL'ULTIMA DELIBERA DI VARIAZIONE ANNO 2023	Variazioni		STANZIAMENTI DEFINITIVI ANNO 2023
				in aumento	in diminuzione	
4000000	ENTRATE IN CONTO CAPITALE					
4020000	Contributi agli investimenti	<i>competenza</i>	182.343.829,67	0,00	2.970.663,92	179.373.165,75
		<i>cassa</i>	0,00	0,00	0,00	0,00
4000000	ENTRATE IN CONTO CAPITALE	competenza	207.024.028,15	0,00	2.970.663,92	204.053.364,23
		cassa	0,00	0,00	0,00	0,00



REGIONE BASILICATA

Assestamento Bilancio di previsione 2021-2023 - Variazioni Entrate 2023

(Art. 3)

TITOLO TIPOLOGIA	DENOMINAZIONE		STANZIAMENTO ALL'ULTIMA DELIBERA DI VARIAZIONE ANNO 2023	Variazioni		STANZIAMENTI DEFINITIVI ANNO 2023
				in aumento	in diminuzione	
TOTALE GENERALE		competenza	2.276.955.197,94	0,00	2.970.663,92	2.273.984.534,02
		cassa	0,00	0,00	0,00	0,00
AVANZO VINCOLATO		Competenza	0,00	0,00	0,00	0,00
FONDO PLURIENNALE VINCOLATO		Competenza	41.284.797,43	0,00	0,00	41.284.797,43
TOTALE GENERALE CON AVANZO e FONDO PLURIENNALE		Competenza	2.318.239.995,37	0,00	2.970.663,92	2.315.269.331,45
		Cassa	0,00	0,00	0,00	0,00

Allegato F



REGIONE BASILICATA

**Assestamento Bilancio di previsione 2021-2023 - Variazioni
Spese 2021
(Art. 3)**



REGIONE BASILICATA
Assestamento Bilancio di previsione 2021-2023 - Variazioni Spese 2021
(Art. 3)

Missione Programma Titolo	Denominazione		Stanziamenti all'Ultima Delibera di Variazione Anno 2021	Variazioni		Stanziamenti Definitivi Anno 2021
				In Aumento	In Diminuzione	
01	Servizi istituzionali, generali e di gestione					
04	Gestione delle entrate tributarie e servizi fiscali					
1	Spese correnti	Residui	0,00	0,00	0,00	0,00
		Competenza	2.791.000,00	300.000,00	0,00	3.091.000,00
		Cassa	2.994.526,47	0,00	0,00	2.994.526,47
04	Gestione delle entrate tributarie e servizi fiscali	Residui	0,00	0,00	0,00	0,00
		Competenza	2.791.000,00	300.000,00	0,00	3.091.000,00
		Cassa	2.994.526,47	0,00	0,00	2.994.526,47
08	Statistica e sistemi informativi					
2	Spese in conto capitale	Residui	0,00	0,00	0,00	0,00
		Competenza	2.662.158,16	921.528,50	0,00	3.583.686,66
		Cassa	3.155.370,34	921.528,50	0,00	4.076.898,84
08	Statistica e sistemi informativi	Residui	0,00	0,00	0,00	0,00
		Competenza	10.101.668,39	921.528,50	0,00	11.023.196,89
		Cassa	11.271.655,87	921.528,50	0,00	12.193.184,37
10	Risorse umane					
1	Spese correnti	Residui	0,00	0,00	0,00	0,00
		Competenza	77.043.185,79	3.850.000,00	3.890.000,00	77.003.185,79
		Cassa	80.769.146,20	3.850.000,00	3.890.000,00	80.729.146,20
10	Risorse umane	Residui	0,00	0,00	0,00	0,00
		Competenza	77.887.744,65	3.850.000,00	3.890.000,00	77.847.744,65
		Cassa	81.613.705,06	3.850.000,00	3.890.000,00	81.573.705,06
01	Servizi istituzionali, generali e di gestione	Residui	0,00	0,00	0,00	0,00
		Competenza	364.277.856,86	5.071.528,50	3.890.000,00	365.459.385,36
		Cassa	387.083.979,53	4.771.528,50	3.890.000,00	387.965.508,03



REGIONE BASILICATA
Assestamento Bilancio di previsione 2021-2023 - Variazioni Spese 2021
(Art. 3)

Missione Programma Titolo	Denominazione		Stanziamen- ti all'Ultima Delibera di Variazione Anno 2021	Variazioni		Stanziamen- ti Definitivi Anno 2021
				In Aumento	In Diminuzione	
04	Istruzione e diritto allo studio					
02	Altri ordini di istruzione non universitaria					
2	Spese in conto capitale	Residui	0,00	0,00	0,00	0,00
		Competenza	12.444.484,18	232.500,00	232.500,00	12.444.484,18
		Cassa	12.541.093,75	232.500,00	232.500,00	12.541.093,75
02	Altri ordini di istruzione non universitaria	Residui	0,00	0,00	0,00	0,00
		Competenza	12.984.484,18	232.500,00	232.500,00	12.984.484,18
		Cassa	13.087.401,09	232.500,00	232.500,00	13.087.401,09
06	Servizi ausiliari all'istruzione					
1	Spese correnti	Residui	0,00	0,00	0,00	0,00
		Competenza	4.923.243,02	36.000,00	36.000,00	4.923.243,02
		Cassa	4.960.283,50	36.000,00	36.000,00	4.960.283,50
06	Servizi ausiliari all'istruzione	Residui	0,00	0,00	0,00	0,00
		Competenza	5.123.243,02	36.000,00	36.000,00	5.123.243,02
		Cassa	5.160.283,50	36.000,00	36.000,00	5.160.283,50
04	Istruzione e diritto allo studio	Residui	0,00	0,00	0,00	0,00
		Competenza	66.809.496,63	268.500,00	268.500,00	66.809.496,63
		Cassa	73.296.259,45	268.500,00	268.500,00	73.296.259,45



REGIONE BASILICATA
Assestamento Bilancio di previsione 2021-2023 - Variazioni Spese 2021
(Art. 3)

Missione Programma Titolo	Denominazione		Stanziamen- ti all'Ultima Delibera di Variazione Anno 2021	Variazioni		Stanziamen- ti Definitivi Anno 2021
				In Aumento	In Diminuzione	
09	Sviluppo sostenibile e tutela del territorio e dell'ambiente					
02	Tutela, valorizzazione e recupero ambientale					
1	Spese correnti	Residui	0,00	0,00	0,00	0,00
		Competenza	12.258.198,96	20.000,00	0,00	12.278.198,96
		Cassa	14.692.121,03	0,00	0,00	14.692.121,03
2	Spese in conto capitale	Residui	0,00	0,00	0,00	0,00
		Competenza	124.954.532,14	0,00	12.000.000,00	112.954.532,14
		Cassa	165.198.675,90	0,00	12.000.000,00	153.198.675,90
02	Tutela, valorizzazione e recupero ambientale	Residui	0,00	0,00	0,00	0,00
		Competenza	137.212.731,10	20.000,00	12.000.000,00	125.232.731,10
		Cassa	179.890.796,93	0,00	12.000.000,00	167.890.796,93
03	Rifiuti					
2	Spese in conto capitale	Residui	0,00	0,00	0,00	0,00
		Competenza	34.699.700,38	3.454.121,40	3.454.121,40	34.699.700,38
		Cassa	28.635.134,55	0,00	0,00	28.635.134,55
03	Rifiuti	Residui	0,00	0,00	0,00	0,00
		Competenza	35.140.926,16	3.454.121,40	3.454.121,40	35.140.926,16
		Cassa	29.211.546,73	0,00	0,00	29.211.546,73
05	Aree protette, parchi naturali, protezione naturalistica e forestazione					
2	Spese in conto capitale	Residui	0,00	0,00	0,00	0,00
		Competenza	48.792.444,43	12.000.000,00	4.800.000,00	55.992.444,43
		Cassa	52.651.395,86	12.000.000,00	4.800.000,00	59.851.395,86
05	Aree protette, parchi naturali, protezione naturalistica e forestazione	Residui	0,00	0,00	0,00	0,00
		Competenza	52.002.518,85	12.000.000,00	4.800.000,00	59.202.518,85
		Cassa	58.401.797,20	12.000.000,00	4.800.000,00	65.601.797,20
09	Sviluppo sostenibile e tutela del territorio e dell'ambiente	Residui	0,00	0,00	0,00	0,00
		Competenza	383.390.478,14	15.474.121,40	20.254.121,40	378.610.478,14
		Cassa	531.868.977,59	12.000.000,00	16.800.000,00	527.068.977,59



REGIONE BASILICATA
Assestamento Bilancio di previsione 2021-2023 - Variazioni Spese 2021
(Art. 3)

Missione Programma Titolo	Denominazione		Stanziamenti all'Ultima Delibera di Variazione Anno 2021	Variazioni		Stanziamenti Definitivi Anno 2021
				In Aumento	In Diminuzione	
10	Trasporti e diritto alla mobilità					
01	Trasporto ferroviario					
1	Spese correnti	Residui	0,00	0,00	0,00	0,00
		Competenza	44.657.022,73	3.000.000,00	0,00	47.657.022,73
		Cassa	44.657.022,73	3.000.000,00	0,00	47.657.022,73
01	Trasporto ferroviario	Residui	0,00	0,00	0,00	0,00
		Competenza	65.210.120,24	3.000.000,00	0,00	68.210.120,24
		Cassa	66.874.826,41	3.000.000,00	0,00	69.874.826,41
02	Trasporto pubblico locale					
1	Spese correnti	Residui	0,00	0,00	0,00	0,00
		Competenza	73.194.623,48	3.334.980,02	0,00	76.529.603,50
		Cassa	75.532.201,29	3.334.980,02	0,00	78.867.181,31
02	Trasporto pubblico locale	Residui	0,00	0,00	0,00	0,00
		Competenza	112.191.440,61	3.334.980,02	0,00	115.526.420,63
		Cassa	114.861.864,23	3.334.980,02	0,00	118.196.844,25
05	Viabilità e infrastrutture stradali					
2	Spese in conto capitale	Residui	0,00	0,00	0,00	0,00
		Competenza	232.578.125,26	9.749.004,10	0,00	242.327.129,36
		Cassa	246.249.311,06	0,00	0,00	246.249.311,06
05	Viabilità e infrastrutture stradali	Residui	0,00	0,00	0,00	0,00
		Competenza	232.578.125,26	9.749.004,10	0,00	242.327.129,36
		Cassa	246.249.311,06	0,00	0,00	246.249.311,06
10	Trasporti e diritto alla mobilità	Residui	0,00	0,00	0,00	0,00
		Competenza	430.097.170,64	16.083.984,12	0,00	446.181.154,76
		Cassa	448.247.768,46	6.334.980,02	0,00	454.582.748,48



REGIONE BASILICATA
Assestamento Bilancio di previsione 2021-2023 - Variazioni Spese 2021
(Art. 3)

Missione Programma Titolo	Denominazione		Stanziamen- ti all'Ultima Delibera di Variazione Anno 2021	Variazioni		Stanziamen- ti Definitivi Anno 2021
				In Aumento	In Diminuzione	
12	Diritti sociali, politiche sociali e famiglia					
04	Interventi per i soggetti a rischio di esclusione sociale					
2	Spese in conto capitale	Residui	0,00	0,00	0,00	0,00
		Competenza	24.106.014,44	2.970.663,92	0,00	27.076.678,36
		Cassa	47.185.413,77	2.970.663,92	0,00	50.156.077,69
04	Interventi per i soggetti a rischio di esclusione sociale	Residui	0,00	0,00	0,00	0,00
		Competenza	34.443.272,66	2.970.663,92	0,00	37.413.936,58
		Cassa	58.354.878,89	2.970.663,92	0,00	61.325.542,81
12	Diritti sociali, politiche sociali e famiglia	Residui	0,00	0,00	0,00	0,00
		Competenza	107.362.950,58	2.970.663,92	0,00	110.333.614,50
		Cassa	155.708.661,58	2.970.663,92	0,00	158.679.325,50



REGIONE BASILICATA
Assestamento Bilancio di previsione 2021-2023 - Variazioni Spese 2021
(Art. 3)

Missione Programma Titolo	Denominazione		Stanziamenti all'Ultima Delibera di Variazione Anno 2021	Variazioni		Stanziamenti Definitivi Anno 2021
				In Aumento	In Diminuzione	
13	Tutela della salute					
01	Servizio sanitario regionale - finanziamento ordinario corrente per la garanzia dei LEA					
1	Spese correnti	Residui	0,00	0,00	0,00	0,00
		Competenza	1.080.371.116,29	51.984.228,56	5.486.354,99	1.126.868.989,86
		Cassa	1.127.245.769,31	51.984.228,56	5.486.354,99	1.173.743.642,88
01	Servizio sanitario regionale - finanziamento ordinario corrente per la garanzia dei LEA	Residui	0,00	0,00	0,00	0,00
		Competenza	1.080.371.116,29	51.984.228,56	5.486.354,99	1.126.868.989,86
		Cassa	1.127.245.769,31	51.984.228,56	5.486.354,99	1.173.743.642,88
07	Ulteriori spese in materia sanitaria					
1	Spese correnti	Residui	0,00	0,00	0,00	0,00
		Competenza	35.051.283,00	764.248,81	0,00	35.815.531,81
		Cassa	56.604.866,30	764.248,81	0,00	57.369.115,11
07	Ulteriori spese in materia sanitaria	Residui	0,00	0,00	0,00	0,00
		Competenza	41.148.856,96	764.248,81	0,00	41.913.105,77
		Cassa	66.813.888,47	764.248,81	0,00	67.578.137,28
13	Tutela della salute	Residui	0,00	0,00	0,00	0,00
		Competenza	1.149.978.439,30	52.748.477,37	5.486.354,99	1.197.240.561,68
		Cassa	1.339.788.528,75	52.748.477,37	5.486.354,99	1.387.050.651,13



REGIONE BASILICATA
Assestamento Bilancio di previsione 2021-2023 - Variazioni Spese 2021
(Art. 3)

Missione Programma Titolo	Denominazione		Stanziamenti all'Ultima Delibera di Variazione Anno 2021	Variazioni		Stanziamenti Definitivi Anno 2021
				In Aumento	In Diminuzione	
14	Sviluppo economico e competitività					
01	Industria,PMI e Artigianato					
1	Spese correnti	Residui	0,00	0,00	0,00	0,00
		Competenza	95.131.871,26	6.300.000,00	1.500.000,00	99.931.871,26
		Cassa	95.158.417,25	6.300.000,00	1.500.000,00	99.958.417,25
01	Industria,PMI e Artigianato	Residui	0,00	0,00	0,00	0,00
		Competenza	322.525.258,52	6.300.000,00	1.500.000,00	327.325.258,52
		Cassa	343.455.154,26	6.300.000,00	1.500.000,00	348.255.154,26
03	Ricerca e innovazione					
2	Spese in conto capitale	Residui	0,00	0,00	0,00	0,00
		Competenza	108.248.953,57	1.965.795,28	100.000,00	110.114.748,85
		Cassa	139.897.235,68	1.965.795,29	100.000,00	141.763.030,97
03	Ricerca e innovazione	Residui	0,00	0,00	0,00	0,00
		Competenza	109.251.953,57	1.965.795,28	100.000,00	111.117.748,85
		Cassa	140.960.235,68	1.965.795,29	100.000,00	142.826.030,97
14	Sviluppo economico e competitività	Residui	0,00	0,00	0,00	0,00
		Competenza	467.427.522,77	8.265.795,28	1.600.000,00	474.093.318,05
		Cassa	538.869.954,13	8.265.795,29	1.600.000,00	545.535.749,42



REGIONE BASILICATA
Assestamento Bilancio di previsione 2021-2023 - Variazioni Spese 2021
(Art. 3)

Missione Programma Titolo	Denominazione		Stanziamen- ti all'Ultima Delibera di Variazione Anno 2021	Variazioni		Stanziamen- ti Definitivi Anno 2021
				In Aumento	In Diminuzione	
15	Politiche per il lavoro e la formazione professionale					
03	Sostegno all'occupazione					
1	Spese correnti	Residui	0,00	0,00	0,00	0,00
		Competenza	6.009.610,76	381.145,02	0,00	6.390.755,78
		Cassa	6.010.535,41	381.145,02	0,00	6.391.680,43
03	Sostegno all'occupazione	Residui	0,00	0,00	0,00	0,00
		Competenza	46.034.712,90	381.145,02	0,00	46.415.857,92
		Cassa	50.067.010,41	381.145,02	0,00	50.448.155,43
15	Politiche per il lavoro e la formazione professionale	Residui	0,00	0,00	0,00	0,00
		Competenza	91.580.721,15	381.145,02	0,00	91.961.866,17
		Cassa	99.538.463,31	381.145,02	0,00	99.919.608,33



REGIONE BASILICATA
Assestamento Bilancio di previsione 2021-2023 - Variazioni Spese 2021
(Art. 3)

Missione Programma Titolo	Denominazione		Stanzamenti all'Ultima Delibera di Variazione Anno 2021	Variazioni		Stanzamenti Definitivi Anno 2021
				In Aumento	In Diminuzione	
16	Agricoltura, politiche agroalimentari e pesca					
01	Sviluppo del settore agricolo e del sistema agroalimentare					
1	Spese correnti	Residui	0,00	0,00	0,00	0,00
		Competenza	33.706.238,87	198.264,86	10.000,00	33.894.503,73
		Cassa	35.389.322,59	198.264,86	10.000,00	35.577.587,45
2	Spese in conto capitale	Residui	0,00	0,00	0,00	0,00
		Competenza	6.477.392,55	10.000,00	0,00	6.487.392,55
		Cassa	8.233.702,04	10.000,00	0,00	8.243.702,04
01	Sviluppo del settore agricolo e del sistema agroalimentare	Residui	0,00	0,00	0,00	0,00
		Competenza	40.183.631,42	208.264,86	10.000,00	40.381.896,28
		Cassa	43.623.024,63	208.264,86	10.000,00	43.821.289,49
16	Agricoltura, politiche agroalimentari e pesca	Residui	0,00	0,00	0,00	0,00
		Competenza	45.309.297,29	208.264,86	10.000,00	45.507.562,15
		Cassa	49.319.360,48	208.264,86	10.000,00	49.517.625,34



REGIONE BASILICATA
Assestamento Bilancio di previsione 2021-2023 - Variazioni Spese 2021
(Art. 3)

Missione Programma Titolo	Denominazione		Stanziamen- ti all'Ultima Delibera di Variazione Anno 2021	Variazioni		Stanziamen- ti Definitivi Anno 2021
				In Aumento	In Diminuzione	
18	Relazioni con le altre autonomie territoriali e locali					
01	Relazioni finanziarie con le altre autonomie territoriali					
1	Spese correnti	Residui	0,00	0,00	0,00	0,00
		Competenza	7.235.000,00	40.000,00	0,00	7.275.000,00
		Cassa	9.804.605,17	40.000,00	0,00	9.844.605,17
2	Spese in conto capitale	Residui	0,00	0,00	0,00	0,00
		Competenza	79.136.238,58	0,00	8.442.182,94	70.694.055,64
		Cassa	96.554.783,53	0,00	8.428.751,31	88.126.032,22
01	Relazioni finanziarie con le altre autonomie territoriali	Residui	0,00	0,00	0,00	0,00
		Competenza	86.371.238,58	40.000,00	8.442.182,94	77.969.055,64
		Cassa	106.359.388,70	40.000,00	8.428.751,31	97.970.637,39
18	Relazioni con le altre autonomie territoriali e locali	Residui	0,00	0,00	0,00	0,00
		Competenza	86.371.238,58	40.000,00	8.442.182,94	77.969.055,64
		Cassa	106.359.388,70	40.000,00	8.428.751,31	97.970.637,39



REGIONE BASILICATA
Assestamento Bilancio di previsione 2021-2023 - Variazioni Spese 2021
(Art. 3)

Missione Programma Titolo	Denominazione		Stanziamen- ti all'Ultima Delibera di Variazione Anno 2021	Variazioni		Stanziamen- ti Definitivi Anno 2021
				In Aumento	In Diminuzione	
20	Fondi e accantonamenti					
02	Fondo svalutazione crediti					
1	Spese correnti	Residui	0,00	0,00	0,00	0,00
		Competenza	4.989.954,00	13.431,63	0,00	5.003.385,63
		Cassa	0,00	0,00	0,00	0,00
02	Fondo svalutazione crediti	Residui	0,00	0,00	0,00	0,00
		Competenza	4.989.954,00	13.431,63	0,00	5.003.385,63
		Cassa	0,00	0,00	0,00	0,00
03	Altri Fondi					
1	Spese correnti	Residui	0,00	0,00	0,00	0,00
		Competenza	34.542.706,48	0,00	20.000,00	34.522.706,48
		Cassa	0,00	0,00	0,00	0,00
03	Altri Fondi	Residui	0,00	0,00	0,00	0,00
		Competenza	34.601.220,35	0,00	20.000,00	34.581.220,35
		Cassa	18.200,00	0,00	0,00	18.200,00
20	Fondi e accantonamenti	Residui	0,00	0,00	0,00	0,00
		Competenza	39.895.390,80	13.431,63	20.000,00	39.888.822,43
		Cassa	19.747.168,37	0,00	0,00	19.747.168,37



REGIONE BASILICATA
Assestamento Bilancio di previsione 2021-2023 - Variazioni Spese 2021
(Art. 3)

Missione Programma Titolo	Denominazione	Stanziam. all'Ultima Delibera di Variazione Anno 2021	Variazioni		Stanziam. Definitivi Anno 2021
			In Aumento	In Diminuzione	
99	Servizi per conto terzi				
01	Servizi per conto terzi e partite di giro				
7	Spese per conto terzi e partite di giro	Residui 0,00	0,00	0,00	0,00
		Competenza 316.365.000,00	500.000,00	0,00	316.865.000,00
		Cassa 433.719.922,93	500.000,00	0,00	434.219.922,93
01	Servizi per conto terzi e partite di giro	Residui 0,00	0,00	0,00	0,00
		Competenza 316.365.000,00	500.000,00	0,00	316.865.000,00
		Cassa 433.719.922,93	500.000,00	0,00	434.219.922,93
99	Servizi per conto terzi	Residui 0,00	0,00	0,00	0,00
		Competenza 380.715.000,00	500.000,00	0,00	381.215.000,00
		Cassa 536.612.034,50	500.000,00	0,00	537.112.034,50
TOTALE GENERALE		Residui 0,00	0,00	0,00	0,00
		Competenza 3.953.660.131,99	102.025.912,10	39.971.159,33	4.015.714.884,76
		Cassa 4.664.349.769,90	88.489.354,98	36.483.606,30	4.716.355.518,58
DISAVANZO DI AMMINISTRAZIONE		Competenza 3.000.000,00	0,00	0,00	3.000.000,00
TOTALE GENERALE CON DISAVANZO		Residui 0,00	0,00	0,00	0,00
		Competenza 3.956.660.131,99	102.025.912,10	39.971.159,33	4.018.714.884,76
		Cassa 4.664.349.769,90	88.489.354,98	36.483.606,30	4.716.355.518,58

Allegato G



REGIONE BASILICATA

**Assestamento Bilancio di previsione 2021-2023 - Variazioni
Spese 2022
(Art. 3)**



REGIONE BASILICATA
Assestamento Bilancio di previsione 2021-2023 - Variazioni Spese 2022
(Art. 3)

Missione Programma Titolo	Denominazione		Stanziam. all'Ultima Delibera di Variazione Anno 2022	Variazioni		Stanziam. Definitivi Anno 2022
				In Aumento	In Diminuzione	
01	Servizi istituzionali, generali e di gestione					
03	Gestione economica, finanziaria, programmazione e provveditorato					
1	Spese correnti	Residui	0,00	0,00	0,00	0,00
		Competenza	9.483.859,55	0,00	90.000,00	9.393.859,55
		Cassa	0,00	0,00	0,00	0,00
03	Gestione economica, finanziaria, programmazione e provveditorato	Residui	0,00	0,00	0,00	0,00
		Competenza	10.067.010,55	0,00	90.000,00	9.977.010,55
		Cassa	0,00	0,00	0,00	0,00
09	Assistenza tecnico-amministrativa agli enti locali					
1	Spese correnti	Residui	0,00	0,00	0,00	0,00
		Competenza	3.000,00	40.000,00	0,00	43.000,00
		Cassa	0,00	0,00	0,00	0,00
09	Assistenza tecnico-amministrativa agli enti locali	Residui	0,00	0,00	0,00	0,00
		Competenza	3.000,00	40.000,00	0,00	43.000,00
		Cassa	0,00	0,00	0,00	0,00
10	Risorse umane					
1	Spese correnti	Residui	0,00	0,00	0,00	0,00
		Competenza	69.249.853,87	120.000,00	120.000,00	69.249.853,87
		Cassa	0,00	0,00	0,00	0,00
10	Risorse umane	Residui	0,00	0,00	0,00	0,00
		Competenza	69.249.853,87	120.000,00	120.000,00	69.249.853,87
		Cassa	0,00	0,00	0,00	0,00



REGIONE BASILICATA
Assestamento Bilancio di previsione 2021-2023 - Variazioni Spese 2022
(Art. 3)

Missione Programma Titolo	Denominazione		Stanziamenti all'Ultima Delibera di Variazione Anno 2022	Variazioni		Stanziamenti Definitivi Anno 2022
				In Aumento	In Diminuzione	
01	Servizi istituzionali, generali e di gestione					
11	Altri servizi generali					
1	Spese correnti	Residui	0,00	0,00	0,00	0,00
		Competenza	13.910.249,17	93.700,00	123.700,00	13.880.249,17
		Cassa	0,00	0,00	0,00	0,00
11	Altri servizi generali	Residui	0,00	0,00	0,00	0,00
		Competenza	164.412.786,04	93.700,00	123.700,00	164.382.786,04
		Cassa	0,00	0,00	0,00	0,00
01	Servizi istituzionali, generali e di gestione	Residui	0,00	0,00	0,00	0,00
		Competenza	275.064.710,65	253.700,00	333.700,00	274.984.710,65
		Cassa	0,00	0,00	0,00	0,00



REGIONE BASILICATA
Assestamento Bilancio di previsione 2021-2023 - Variazioni Spese 2022
(Art. 3)

Missione Programma Titolo	Denominazione		Stanziamenti all'Ultima Delibera di Variazione Anno 2022	Variazioni		Stanziamenti Definitivi Anno 2022
				In Aumento	In Diminuzione	
09	Sviluppo sostenibile e tutela del territorio e dell'ambiente					
02	Tutela, valorizzazione e recupero ambientale					
2	Spese in conto capitale	Residui	0,00	0,00	0,00	0,00
		Competenza	36.179.621,22	0,00	2.000.000,00	34.179.621,22
		Cassa	0,00	0,00	0,00	0,00
02	Tutela, valorizzazione e recupero ambientale	Residui	0,00	0,00	0,00	0,00
		Competenza	42.279.621,22	0,00	2.000.000,00	40.279.621,22
		Cassa	0,00	0,00	0,00	0,00
03	Rifiuti					
2	Spese in conto capitale	Residui	0,00	0,00	0,00	0,00
		Competenza	10.535.846,10	4.550.000,00	4.550.000,00	10.535.846,10
		Cassa	0,00	0,00	0,00	0,00
03	Rifiuti	Residui	0,00	0,00	0,00	0,00
		Competenza	11.123.346,10	4.550.000,00	4.550.000,00	11.123.346,10
		Cassa	0,00	0,00	0,00	0,00
05	Aree protette, parchi naturali, protezione naturalistica e forestazione					
2	Spese in conto capitale	Residui	0,00	0,00	0,00	0,00
		Competenza	50.000,00	2.000.000,00	0,00	2.050.000,00
		Cassa	0,00	0,00	0,00	0,00
05	Aree protette, parchi naturali, protezione naturalistica e forestazione	Residui	0,00	0,00	0,00	0,00
		Competenza	1.700.000,00	2.000.000,00	0,00	3.700.000,00
		Cassa	0,00	0,00	0,00	0,00
09	Sviluppo sostenibile e tutela del territorio e dell'ambiente	Residui	0,00	0,00	0,00	0,00
		Competenza	145.043.722,66	6.550.000,00	6.550.000,00	145.043.722,66
		Cassa	0,00	0,00	0,00	0,00



REGIONE BASILICATA
Assestamento Bilancio di previsione 2021-2023 - Variazioni Spese 2022
(Art. 3)

Missione Programma Titolo	Denominazione		Stanziameti all'Ultima Delibera di Variazione Anno 2022	Variazioni		Stanziameti Definitivi Anno 2022
				In Aumento	In Diminuzione	
11	Soccorso civile					
02	Interventi a seguito di calamità naturali					
1	Spese correnti	Residui	0,00	0,00	0,00	0,00
		Competenza	0,00	250.000,00	0,00	250.000,00
		Cassa	0,00	0,00	0,00	0,00
02	Interventi a seguito di calamità naturali	Residui	0,00	0,00	0,00	0,00
		Competenza	0,00	250.000,00	0,00	250.000,00
		Cassa	0,00	0,00	0,00	0,00
11	Soccorso civile	Residui	0,00	0,00	0,00	0,00
		Competenza	345.680,00	250.000,00	0,00	595.680,00
		Cassa	0,00	0,00	0,00	0,00



REGIONE BASILICATA
Assestamento Bilancio di previsione 2021-2023 - Variazioni Spese 2022
(Art. 3)

Missione Programma Titolo	Denominazione		Stanziamenti all'Ultima Delibera di Variazione Anno 2022	Variazioni		Stanziamenti Definitivi Anno 2022
				In Aumento	In Diminuzione	
13	Tutela della salute					
07	Ulteriori spese in materia sanitaria					
1	Spese correnti	Residui	0,00	0,00	0,00	0,00
		Competenza	16.519.500,00	315.000,00	0,00	16.834.500,00
		Cassa	0,00	0,00	0,00	0,00
07	Ulteriori spese in materia sanitaria	Residui	0,00	0,00	0,00	0,00
		Competenza	17.064.500,00	315.000,00	0,00	17.379.500,00
		Cassa	0,00	0,00	0,00	0,00
13	Tutela della salute	Residui	0,00	0,00	0,00	0,00
		Competenza	1.045.383.870,70	315.000,00	0,00	1.045.698.870,70
		Cassa	0,00	0,00	0,00	0,00



REGIONE BASILICATA
Assestamento Bilancio di previsione 2021-2023 - Variazioni Spese 2022
(Art. 3)

Missione Programma Titolo	Denominazione	Stanziam. all'Ultima Delibera di Variazione Anno 2022	Variazioni		Stanziam. Definitivi Anno 2022
			In Aumento	In Diminuzione	
18	Relazioni con le altre autonomie territoriali e locali				
01	Relazioni finanziarie con le altre autonomie territoriali				
1	Spese correnti	Residui 0,00	0,00	0,00	0,00
		Competenza 200.000,00	80.000,00	0,00	280.000,00
		Cassa 0,00	0,00	0,00	0,00
2	Spese in conto capitale	Residui 0,00	0,00	0,00	0,00
		Competenza 26.063.282,24	0,00	258.920,00	25.804.362,24
		Cassa 0,00	0,00	0,00	0,00
01	Relazioni finanziarie con le altre autonomie territoriali	Residui 0,00	0,00	0,00	0,00
		Competenza 26.263.282,24	80.000,00	258.920,00	26.084.362,24
		Cassa 0,00	0,00	0,00	0,00
18	Relazioni con le altre autonomie territoriali e locali	Residui 0,00	0,00	0,00	0,00
		Competenza 26.263.282,24	80.000,00	258.920,00	26.084.362,24
		Cassa 0,00	0,00	0,00	0,00



REGIONE BASILICATA
Assestamento Bilancio di previsione 2021-2023 - Variazioni Spese 2022
(Art. 3)

Missione Programma Titolo	Denominazione		Stanziamenti all'Ultima Delibera di Variazione Anno 2022	Variazioni		Stanziamenti Definitivi Anno 2022
				In Aumento	In Diminuzione	
20	Fondi e accantonamenti					
02	Fondo svalutazione crediti					
1	Spese correnti	Residui	0,00	0,00	0,00	0,00
		Competenza	4.275.462,00	8.920,00	0,00	4.284.382,00
		Cassa	0,00	0,00	0,00	0,00
02	Fondo svalutazione crediti	Residui	0,00	0,00	0,00	0,00
		Competenza	4.275.462,00	8.920,00	0,00	4.284.382,00
		Cassa	0,00	0,00	0,00	0,00
20	Fondi e accantonamenti	Residui	0,00	0,00	0,00	0,00
		Competenza	6.734.316,91	8.920,00	0,00	6.743.236,91
		Cassa	0,00	0,00	0,00	0,00



REGIONE BASILICATA
Assestamento Bilancio di previsione 2021-2023 - Variazioni Spese 2022
(Art. 3)

Missione Programma Titolo	Denominazione		Stanzamenti all'Ultima Delibera di Variazione Anno 2022	Variazioni		Stanzamenti Definitivi Anno 2022
				In Aumento	In Diminuzione	
TOTALE GENERALE		Residui	0,00	0,00	0,00	0,00
		Competenza	2.435.889.383,35	7.457.620,00	7.142.620,00	2.436.204.383,35
		Cassa	0,00	0,00	0,00	0,00
DISAVANZO DI AMMINISTRAZIONE		Competenza	30.000.000,00	0,00	0,00	30.000.000,00
TOTALE GENERALE CON DISAVANZO		Residui	0,00	0,00	0,00	0,00
		Competenza	2.465.889.383,35	7.457.620,00	7.142.620,00	2.466.204.383,35
		Cassa	0,00	0,00	0,00	0,00

Allegato H



REGIONE BASILICATA

**Assestamento Bilancio di previsione 2021-2023 - Variazioni
Spese 2023
(Art. 3)**



REGIONE BASILICATA
Assestamento Bilancio di previsione 2021-2023 - Variazioni Spese 2023
(Art. 3)

Missione Programma Titolo	Denominazione		Stanziamenti all'Ultima Delibera di Variazione Anno 2023	Variazioni		Stanziamenti Definitivi Anno 2023
				In Aumento	In Diminuzione	
01	Servizi istituzionali, generali e di gestione					
03	Gestione economica, finanziaria, programmazione e provveditorato					
1	Spese correnti	Residui	0,00	0,00	0,00	0,00
		Competenza	5.714.500,00	0,00	90.000,00	5.624.500,00
		Cassa	0,00	0,00	0,00	0,00
03	Gestione economica, finanziaria, programmazione e provveditorato	Residui	0,00	0,00	0,00	0,00
		Competenza	9.348.250,00	0,00	90.000,00	9.258.250,00
		Cassa	0,00	0,00	0,00	0,00
10	Risorse umane					
1	Spese correnti	Residui	0,00	0,00	0,00	0,00
		Competenza	72.090.808,67	120.000,00	0,00	72.210.808,67
		Cassa	0,00	0,00	0,00	0,00
10	Risorse umane	Residui	0,00	0,00	0,00	0,00
		Competenza	72.090.808,67	120.000,00	0,00	72.210.808,67
		Cassa	0,00	0,00	0,00	0,00
11	Altri servizi generali					
1	Spese correnti	Residui	0,00	0,00	0,00	0,00
		Competenza	6.582.498,67	0,00	30.000,00	6.552.498,67
		Cassa	0,00	0,00	0,00	0,00
11	Altri servizi generali	Residui	0,00	0,00	0,00	0,00
		Competenza	157.061.653,40	0,00	30.000,00	157.031.653,40
		Cassa	0,00	0,00	0,00	0,00
01	Servizi istituzionali, generali e di gestione	Residui	0,00	0,00	0,00	0,00
		Competenza	264.331.395,07	120.000,00	120.000,00	264.331.395,07
		Cassa	0,00	0,00	0,00	0,00



REGIONE BASILICATA
Assestamento Bilancio di previsione 2021-2023 - Variazioni Spese 2023
(Art. 3)

Missione Programma Titolo	Denominazione		Stanziamenti all'Ultima Delibera di Variazione Anno 2023	Variazioni		Stanziamenti Definitivi Anno 2023
				In Aumento	In Diminuzione	
09	Sviluppo sostenibile e tutela del territorio e dell'ambiente					
03	Rifiuti					
2	Spese in conto capitale	Residui	0,00	0,00	0,00	0,00
		Competenza	5.574.173,05	2.550.000,00	2.550.000,00	5.574.173,05
		Cassa	0,00	0,00	0,00	0,00
03	Rifiuti	Residui	0,00	0,00	0,00	0,00
		Competenza	5.661.673,05	2.550.000,00	2.550.000,00	5.661.673,05
		Cassa	0,00	0,00	0,00	0,00
09	Sviluppo sostenibile e tutela del territorio e dell'ambiente	Residui	0,00	0,00	0,00	0,00
		Competenza	135.299.516,72	2.550.000,00	2.550.000,00	135.299.516,72
		Cassa	0,00	0,00	0,00	0,00



REGIONE BASILICATA
Assestamento Bilancio di previsione 2021-2023 - Variazioni Spese 2023
(Art. 3)

Missione Programma Titolo	Denominazione		Stanziam. all'Ultima Delibera di Variazione Anno 2023	Variazioni		Stanziam. Definitivi Anno 2023
				In Aumento	In Diminuzione	
14	Sviluppo economico e competitività					
03	Ricerca e innovazione					
2	Spese in conto capitale	Residui	0,00	0,00	0,00	0,00
		Competenza	39.209.692,83	173.298,87	2.039.094,16	37.343.897,54
		Cassa	0,00	0,00	0,00	0,00
03	Ricerca e innovazione	Residui	0,00	0,00	0,00	0,00
		Competenza	40.209.692,83	173.298,87	2.039.094,16	38.343.897,54
		Cassa	0,00	0,00	0,00	0,00
14	Sviluppo economico e competitività	Residui	0,00	0,00	0,00	0,00
		Competenza	81.265.833,55	173.298,87	2.039.094,16	79.400.038,26
		Cassa	0,00	0,00	0,00	0,00



REGIONE BASILICATA
Assestamento Bilancio di previsione 2021-2023 - Variazioni Spese 2023
(Art. 3)

Missione Programma Titolo	Denominazione		Stanziamenti all'Ultima Delibera di Variazione Anno 2023	Variazioni		Stanziamenti Definitivi Anno 2023
				In Aumento	In Diminuzione	
15	Politiche per il lavoro e la formazione professionale					
02	Formazione professionale					
2	Spese in conto capitale	Residui	0,00	0,00	0,00	0,00
		Competenza	4.184.877,19	0,00	2.970.663,92	1.214.213,27
		Cassa	0,00	0,00	0,00	0,00
02	Formazione professionale	Residui	0,00	0,00	0,00	0,00
		Competenza	4.184.877,19	0,00	2.970.663,92	1.214.213,27
		Cassa	0,00	0,00	0,00	0,00
15	Politiche per il lavoro e la formazione professionale	Residui	0,00	0,00	0,00	0,00
		Competenza	7.824.640,46	0,00	2.970.663,92	4.853.976,54
		Cassa	0,00	0,00	0,00	0,00



REGIONE BASILICATA
Assestamento Bilancio di previsione 2021-2023 - Variazioni Spese 2023
(Art. 3)

Missione Programma Titolo	Denominazione		Stanziam. all'Ultima Delibera di Variazione Anno 2023	Variazioni		Stanziam. Definitivi Anno 2023
				In Aumento	In Diminuzione	
18	Relazioni con le altre autonomie territoriali e locali					
01	Relazioni finanziarie con le altre autonomie territoriali					
2	Spese in conto capitale	Residui	0,00	0,00	0,00	0,00
		Competenza	24.281.925,13	1.865.795,29	0,00	26.147.720,42
		Cassa	0,00	0,00	0,00	0,00
01	Relazioni finanziarie con le altre autonomie territoriali	Residui	0,00	0,00	0,00	0,00
		Competenza	24.481.925,13	1.865.795,29	0,00	26.347.720,42
		Cassa	0,00	0,00	0,00	0,00
18	Relazioni con le altre autonomie territoriali e locali	Residui	0,00	0,00	0,00	0,00
		Competenza	24.481.925,13	1.865.795,29	0,00	26.347.720,42
		Cassa	0,00	0,00	0,00	0,00




REGIONE BASILICATA
Assestamento Bilancio di previsione 2021-2023 - Variazioni Spese 2023
(Art. 3)

Missione Programma Titolo	Denominazione		Stanziam. all'Ultima Delibera di Variazione Anno 2023	Variazioni		Stanziam. Definitivi Anno 2023
				In Aumento	In Diminuzione	
20	Fondi e accantonamenti					
03	Altri Fondi					
2	Spese in conto capitale	Residui	0,00	0,00	0,00	0,00
		Competenza	0,00	10.390.957,31	0,00	10.390.957,31
		Cassa	0,00	0,00	0,00	0,00
03	Altri Fondi	Residui	0,00	0,00	0,00	0,00
		Competenza	408.000,00	10.390.957,31	0,00	10.798.957,31
		Cassa	0,00	0,00	0,00	0,00
20	Fondi e accantonamenti	Residui	0,00	0,00	0,00	0,00
		Competenza	4.651.473,98	10.390.957,31	0,00	15.042.431,29
		Cassa	0,00	0,00	0,00	0,00



REGIONE BASILICATA
Assestamento Bilancio di previsione 2021-2023 - Variazioni Spese 2023
(Art. 3)

Missione Programma Titolo	Denominazione		Stanzamenti all'Ultima Delibera di Variazione Anno 2023	Variazioni		Stanzamenti Definitivi Anno 2023
				In Aumento	In Diminuzione	
TOTALE GENERALE		Residui	0,00	0,00	0,00	0,00
		Competenza	2.288.269.564,22	15.100.051,47	7.679.758,08	2.295.689.857,61
		Cassa	0,00	0,00	0,00	0,00
DISAVANZO DI AMMINISTRAZIONE		Competenza	29.970.431,15	0,00	10.390.957,31	19.579.473,84
TOTALE GENERALE CON DISAVANZO		Residui	0,00	0,00	0,00	0,00
		Competenza	2.318.239.995,37	15.100.051,47	18.070.715,39	2.315.269.331,45
		Cassa	0,00	0,00	0,00	0,00



REGIONE BASILICATA

Allegato A2

ASSESTAMENTO BILANCIO DI PREVISIONE - ENTRATE 2021/2023 (Art. 5)



REGIONE BASILICATA
ASSESTAMENTO BILANCIO DI PREVISIONE - ENTRATE 2021/2023 (Art. 5)

Titolo Tipologia	Denominazione	Residui al termine dell'esercizio precedente quello cui si riferisce il Bilancio		PREVISIONI DEL BILANCIO PLURIENNALE		
				Previsioni Anno 2021	Previsioni Anno 2022	Previsioni Anno 2023
	FONDO PLURIENNALE VINCOLATO PER SPESE CORRENTI		Previsione di Competenza	48.320.030,93	293.890,07	26.500,00
	FONDO PLURIENNALE VINCOLATO PER SPESE IN CONTO CAPITALE		Previsione di Competenza	281.103.788,48	80.346.902,26	41.258.297,43
	UTILIZZO AVANZO DI AMMINISTRAZIONE		Previsione di Competenza	312.309.058,57		
	- di cui avanzo utilizzato anticipatamente		Previsione di Competenza	0,00		
	di cui Utilizzo Fondo anticipazioni di liquidità		Previsione di Competenza	0,00	0,00	0,00
	FONDO DI CASSA		Previsione di Cassa	155.434.999,14		
1000000	ENTRATE CORRENTI DI NATURA TRIBUTARIA, CONTRIBUTIVA E PEREQUATIVA					
1010100	Imposte tasse e proventi assimilati	88.517.200,86	Previsione di Competenza	481.829.770,32	367.591.415,40	331.540.000,00
			Previsione di Cassa	501.453.673,02		
1010200	Tributi destinati al finanziamento della sanità	297.640.105,73	Previsione di Competenza	1.073.188.858,12	994.897.307,57	994.897.307,57
			Previsione di Cassa	1.191.773.450,78		
1010400	Compartecipazioni di tributi	0,00	Previsione di Competenza	0,00	0,00	0,00
			Previsione di Cassa	0,00		
1030100	Fondi perequativi da Amministrazioni Centrali	56.899.265,26	Previsione di Competenza	9.372.972,99	5.500.000,00	5.500.000,00
			Previsione di Cassa	43.583.116,38		
1000000	ENTRATE CORRENTI DI NATURA TRIBUTARIA, CONTRIBUTIVA E PEREQUATIVA	443.056.571,85	Previsione di Competenza	1.564.391.601,43	1.367.988.722,97	1.331.937.307,57
			Previsione di Cassa	1.736.810.240,18		
2000000	TRASFERIMENTI CORRENTI					
2010100	Trasferimenti correnti da Amministrazioni pubbliche	161.075.593,45	Previsione di Competenza	213.375.949,49	141.224.782,87	118.679.862,22
			Previsione di Cassa	374.377.951,72		
2010200	Trasferimenti correnti da Famiglie	0,00	Previsione di Competenza	0,00	0,00	0,00
			Previsione di Cassa	0,00		
2010300	Trasferimenti correnti da Imprese	8.341.465,13	Previsione di Competenza	39.849.698,62	41.802.500,00	30.242.500,00
			Previsione di Cassa	41.520.911,10		



REGIONE BASILICATA
ASSESTAMENTO BILANCIO DI PREVISIONE - ENTRATE 2021/2023 (Art. 5)

Titolo Tipologia	Denominazione	Residui al termine dell'esercizio precedente quello cui si riferisce il Bilancio		PREVISIONI DEL BILANCIO PLURIENNALE		
				Previsioni Anno 2021	Previsioni Anno 2022	Previsioni Anno 2023
2010500	Trasferimenti correnti dall'Unione Europea e dal Resto del Mondo	1.420.724,52	Previsione di Competenza Previsione di Cassa	17.264.438,87 19.298.845,94	3.874.745,12	0,00
2000000	TRASFERIMENTI CORRENTI	170.837.783,10	Previsione di Competenza Previsione di Cassa	270.490.086,98 435.197.708,76	186.902.027,99	148.922.362,22
3000000	ENTRATE EXTRATRIBUTARIE					
3010000	Vendita di beni e servizi e proventi derivanti dalla gestione dei beni	41.904.326,70	Previsione di Competenza Previsione di Cassa	27.510.289,39 57.165.298,74	23.480.000,00	20.910.000,00
3020000	Proventi derivanti dall'attivita' di controllo e repressione delle irregolarita' e degli illeciti	224.471,48	Previsione di Competenza Previsione di Cassa	601.500,00 789.564,43	601.500,00	601.500,00
3030000	Interessi attivi	99,97	Previsione di Competenza Previsione di Cassa	5.000,00 5.000,00	5.000,00	5.000,00
3040000	Altre entrate da redditi da capitale	0,00	Previsione di Competenza Previsione di Cassa	0,00 0,00	0,00	0,00
3050000	Rimborsi e altre entrate correnti	9.419.305,80	Previsione di Competenza Previsione di Cassa	9.957.138,02 18.781.599,45	4.340.000,00	4.340.000,00
3000000	ENTRATE EXTRATRIBUTARIE	51.548.203,95	Previsione di Competenza Previsione di Cassa	38.073.927,41 76.741.462,62	28.426.500,00	25.856.500,00
4000000	ENTRATE IN CONTO CAPITALE					
4020000	Contributi agli investimenti	682.012.695,84	Previsione di Competenza Previsione di Cassa	798.961.400,64 1.521.656.779,72	201.569.005,44	179.373.165,75
4030000	Altri trasferimenti in conto capitale	42.932.487,10	Previsione di Competenza Previsione di Cassa	98.849.990,32 133.690.939,78	37.462.334,62	24.680.198,48
4040000	Entrate da alienazione di beni materiali e immateriali	1.105,49	Previsione di Competenza Previsione di Cassa	0,00 0,00	0,00	0,00
4050000	Altre entrate in conto capitale	0,00	Previsione di Competenza Previsione di Cassa	0,00 0,00	0,00	0,00
4000000	ENTRATE IN CONTO CAPITALE	724.946.288,43	Previsione di Competenza Previsione di Cassa	897.811.390,96 1.655.347.719,50	239.031.340,06	204.053.364,23
5000000	ENTRATE DA RIDUZIONE DI ATTIVITA' FINANZIARIE					



REGIONE BASILICATA
ASSESTAMENTO BILANCIO DI PREVISIONE - ENTRATE 2021/2023 (Art. 5)

Titolo Tipologia	Denominazione	Residui al termine dell'esercizio precedente quello cui si riferisce il Bilancio		PREVISIONI DEL BILANCIO PLURIENNALE		
				Previsioni Anno 2021	Previsioni Anno 2022	Previsioni Anno 2023
5010000	Alienazione di attivita' finanziarie	0,00	Previsione di Competenza Previsione di Cassa	0,00 0,00	0,00	0,00
5040000	Altre entrate per riduzione di attivita' finanziarie	198.893.150,34	Previsione di Competenza Previsione di Cassa	200.000.000,00 336.317.955,29	150.000.000,00	150.000.000,00
5000000	ENTRATE DA RIDUZIONE DI ATTIVITA' FINANZIARIE	198.893.150,34	Previsione di Competenza Previsione di Cassa	200.000.000,00 336.317.955,29	150.000.000,00	150.000.000,00
6000000	ACCENSIONE PRESTITI					
6030000	Accensione Mutui e altri finanziamenti a medio lungo termine	24.679.060,16	Previsione di Competenza Previsione di Cassa	0,00 24.679.060,16	0,00	0,00
6000000	ACCENSIONE PRESTITI	24.679.060,16	Previsione di Competenza Previsione di Cassa	0,00 24.679.060,16	0,00	0,00
7000000	ANTICIPAZIONI DA ISTITUTO TESORIERE/CASSIERE					
7010000	Anticipazioni da istituto tesoriere/cassiere	0,00	Previsione di Competenza Previsione di Cassa	25.000.000,00 25.000.000,00	25.000.000,00	25.000.000,00
7000000	ANTICIPAZIONI DA ISTITUTO TESORIERE/CASSIERE	0,00	Previsione di Competenza Previsione di Cassa	25.000.000,00 25.000.000,00	25.000.000,00	25.000.000,00
9000000	ENTRATE PER CONTO TERZI E PARTITE DI GIRO					
9010000	Entrate per partite di giro	41.690.374,52	Previsione di Competenza Previsione di Cassa	381.090.000,00 419.693.834,77	388.090.000,00	388.090.000,00
9020000	Entrate per conto terzi	1.248,00	Previsione di Competenza Previsione di Cassa	125.000,00 125.000,00	125.000,00	125.000,00
9000000	ENTRATE PER CONTO TERZI E PARTITE DI GIRO	41.691.622,52	Previsione di Competenza Previsione di Cassa	381.215.000,00 419.818.834,77	388.215.000,00	388.215.000,00
Totale Titoli		1.655.652.680,35	Previsione di Competenza Previsione di Cassa	3.376.982.006,78 4.709.912.981,28	2.385.563.591,02	2.273.984.534,02
Totale Generale delle Entrate		1.655.652.680,35	Previsione di Competenza Previsione di Cassa	4.018.714.884,76 4.865.347.980,42	2.466.204.383,35	2.315.269.331,45

Allegato B2



REGIONE BASILICATA

ASSESTAMENTO BILANCIO DI PREVISIONE - SPESE 2021/2023 (Art. 5)



REGIONE BASILICATA
ASSESTAMENTO BILANCIO DI PREVISIONE - SPESE 2021/2023 (Art. 5)

Missione Programma Titolo	Denominazione	Residui al termine dell'esercizio precedente quello cui si riferisce il Bilancio	Previsioni del bilancio pluriennale				
			Previsioni Anno 2021	Previsioni Anno 2022	Previsioni Anno 2023		
DISAVANZO DI AMMINISTRAZIONE			3.000.000,00	30.000.000,00	19.579.473,84		
DISAVANZO DERIVANTE DA DEBITO AUTORIZZATO E NON CONTRATTO			0,00				
MISSIONE	01	Servizi istituzionali, generali e di gestione					
0101	Programma	01	Organi istituzionali				
	Titolo 1	Spese correnti	4.500.388,00	Previsioni di Competenza di cui già impegnato di cui fondo pluriennale vincolato Previsioni di Cassa	13.710.000,00 13.611.284,40 0,00 18.218.663,57	14.774.000,00 0,00 0,00 14.774.000,00	
	Totale Programma	01	Organi istituzionali	4.500.388,00	Previsioni di Competenza di cui già impegnato di cui fondo pluriennale vincolato Previsioni di Cassa	13.710.000,00 13.611.284,40 0,00 18.218.663,57	14.774.000,00 0,00 0,00 14.774.000,00
0102	Programma	02	Segreteria generale				
	Titolo 1	Spese correnti	526,68	Previsioni di Competenza di cui già impegnato di cui fondo pluriennale vincolato Previsioni di Cassa	2.591.283,89 2.365.163,32 0,00 2.591.970,84	1.498.000,00 0,00 0,00 1.498.000,00	
	Totale Programma	02	Segreteria generale	526,68	Previsioni di Competenza di cui già impegnato di cui fondo pluriennale vincolato Previsioni di Cassa	2.591.283,89 2.365.163,32 0,00 2.591.970,84	1.498.000,00 0,00 0,00 1.498.000,00
0103	Programma	03	Gestione economica, finanziaria, programmazione e provveditorato				
	Titolo 1	Spese correnti	3.132.931,03	Previsioni di Competenza di cui già impegnato di cui fondo pluriennale vincolato Previsioni di Cassa	11.623.305,71 8.856.601,25 0,00 15.203.760,82	9.393.859,55 3.127.415,99 0,00 5.624.500,00	



REGIONE BASILICATA
ASSESTAMENTO BILANCIO DI PREVISIONE - SPESE 2021/2023 (Art. 5)

Missione Programma Titolo		Denominazione	Residui al termine dell'esercizio precedente quello cui si riferisce il Bilancio		Previsioni del bilancio pluriennale		
					Previsioni Anno 2021	Previsioni Anno 2022	Previsioni Anno 2023
	Titolo 2	Spese in conto capitale	5.813.943,25	Previsioni di Competenza	2.509.436,58	583.151,00	3.633.750,00
				di cui già impegnato	302.774,59	0,00	0,00
				di cui fondo pluriennale vincolato	90.412,14	0,00	0,00
				Previsioni di Cassa	8.239.858,23		
	Titolo 3	Spese per incremento di attività finanziarie	0,00	Previsioni di Competenza	0,00	0,00	0,00
				di cui già impegnato	0,00	0,00	0,00
				di cui fondo pluriennale vincolato	0,00	0,00	0,00
				Previsioni di Cassa	0,00		
	Totale Programma	03 Gestione economica, finanziaria, programmazione e provveditorato	8.946.874,28	Previsioni di Competenza	14.132.742,29	9.977.010,55	9.258.250,00
				di cui già impegnato	9.159.375,84	3.127.415,99	525.212,14
				di cui fondo pluriennale vincolato	90.412,14	0,00	0,00
				Previsioni di Cassa	23.443.619,05		
0104	Programma	04 Gestione delle entrate tributarie e servizi fiscali					
	Titolo 1	Spese correnti	203.860,24	Previsioni di Competenza	3.091.000,00	3.000.000,00	3.000.000,00
				di cui già impegnato	1.709.656,55	0,00	0,00
				di cui fondo pluriennale vincolato	0,00	0,00	0,00
				Previsioni di Cassa	2.994.526,47		
	Totale Programma	04 Gestione delle entrate tributarie e servizi fiscali	203.860,24	Previsioni di Competenza	3.091.000,00	3.000.000,00	3.000.000,00
				di cui già impegnato	1.709.656,55	0,00	0,00
				di cui fondo pluriennale vincolato	0,00	0,00	0,00
				Previsioni di Cassa	2.994.526,47		
0105	Programma	05 Gestione dei beni demaniali e patrimoniali					
	Titolo 1	Spese correnti	490.869,84	Previsioni di Competenza	3.132.151,03	1.870.000,00	1.580.000,00
				di cui già impegnato	1.914.661,71	1.429.789,31	1.135.538,00
				di cui fondo pluriennale vincolato	0,00	0,00	0,00
				Previsioni di Cassa	3.624.030,01		



REGIONE BASILICATA
ASSESTAMENTO BILANCIO DI PREVISIONE - SPESE 2021/2023 (Art. 5)

Missione	Programma	Titolo	Denominazione	Residui al termine dell'esercizio precedente quello cui si riferisce il Bilancio		Previsioni del bilancio pluriennale		
						Previsioni Anno 2021	Previsioni Anno 2022	Previsioni Anno 2023
		Titolo 2	Spese in conto capitale	155.805,71	Previsioni di Competenza	8.667.821,23	6.102.500,00	1.640.000,00
					di cui già impegnato	3.501.438,75	3.700.000,00	1.550.000,00
					di cui fondo pluriennale vincolato	5.040.000,00	1.440.000,00	0,00
					Previsioni di Cassa	8.838.521,07		
	Totale Programma	05	Gestione dei beni demaniali e patrimoniali	646.675,55	Previsioni di Competenza	11.799.972,26	7.972.500,00	3.220.000,00
					di cui già impegnato	5.416.100,46	5.129.789,31	2.685.538,00
					di cui fondo pluriennale vincolato	5.040.000,00	1.440.000,00	0,00
					Previsioni di Cassa	12.462.551,08		
0107	Programma	07	Elezioni e consultazioni popolari - Anagrafe e stato civile					
	Titolo 1		Spese correnti	0,00	Previsioni di Competenza	0,00	0,00	0,00
					di cui già impegnato	0,00	0,00	0,00
					di cui fondo pluriennale vincolato	0,00	0,00	0,00
					Previsioni di Cassa	0,00		
	Totale Programma	07	Elezioni e consultazioni popolari - Anagrafe e stato civile	0,00	Previsioni di Competenza	0,00	0,00	0,00
					di cui già impegnato	0,00	0,00	0,00
					di cui fondo pluriennale vincolato	0,00	0,00	0,00
					Previsioni di Cassa	0,00		
0108	Programma	08	Statistica e sistemi informativi					
	Titolo 1		Spese correnti	623.125,75	Previsioni di Competenza	7.439.510,23	1.725.683,00	3.245.683,00
					di cui già impegnato	6.891.746,66	1.204.009,10	2.341.388,78
					di cui fondo pluriennale vincolato	0,00	0,00	0,00
					Previsioni di Cassa	8.116.285,53		
	Titolo 2		Spese in conto capitale	493.212,18	Previsioni di Competenza	3.583.686,66	2.361.877,19	90.000,00
					di cui già impegnato	1.591.046,48	858.912,35	0,00
					di cui fondo pluriennale vincolato	83.590,33	0,00	0,00
					Previsioni di Cassa	4.076.898,84		



REGIONE BASILICATA
ASSESTAMENTO BILANCIO DI PREVISIONE - SPESE 2021/2023 (Art. 5)

Missione Programma Titolo			Denominazione	Residui al termine dell'esercizio precedente quello cui si riferisce il Bilancio		Previsioni del bilancio pluriennale		
						Previsioni Anno 2021	Previsioni Anno 2022	Previsioni Anno 2023
	Totale Programma	08	Statistica e sistemi informativi	1.116.337,93	Previsioni di Competenza	11.023.196,89	4.087.560,19	3.335.683,00
					di cui già impegnato	8.482.793,14	2.062.921,45	2.341.388,78
					di cui fondo pluriennale vincolato	83.590,33	0,00	0,00
					Previsioni di Cassa	12.193.184,37		
0109	Programma	09	Assistenza tecnico-amministrativa agli enti locali					
	Titolo 1		Spese correnti	22.233,11	Previsioni di Competenza	274.000,00	43.000,00	3.000,00
					di cui già impegnato	134.582,30	2.000,00	0,00
					di cui fondo pluriennale vincolato	0,00	0,00	0,00
					Previsioni di Cassa	296.235,43		
	Titolo 2		Spese in conto capitale	0,00	Previsioni di Competenza	0,00	0,00	0,00
					di cui già impegnato	0,00	0,00	0,00
					di cui fondo pluriennale vincolato	0,00	0,00	0,00
					Previsioni di Cassa	0,00		
	Totale Programma	09	Assistenza tecnico-amministrativa agli enti locali	22.233,11	Previsioni di Competenza	274.000,00	43.000,00	3.000,00
					di cui già impegnato	134.582,30	2.000,00	0,00
					di cui fondo pluriennale vincolato	0,00	0,00	0,00
					Previsioni di Cassa	296.235,43		
0110	Programma	10	Risorse umane					
	Titolo 1		Spese correnti	1.594.341,11	Previsioni di Competenza	77.003.185,79	69.249.853,87	72.210.808,67
					di cui già impegnato	58.906.361,72	1.000.000,00	0,00
					di cui fondo pluriennale vincolato	0,00	0,00	0,00
					Previsioni di Cassa	80.729.146,20		
	Titolo 2		Spese in conto capitale	0,00	Previsioni di Competenza	844.558,86	0,00	0,00
					di cui già impegnato	250.000,00	0,00	0,00
					di cui fondo pluriennale vincolato	0,00	0,00	0,00
					Previsioni di Cassa	844.558,86		



REGIONE BASILICATA
ASSESTAMENTO BILANCIO DI PREVISIONE - SPESE 2021/2023 (Art. 5)

Missione Programma Titolo			Denominazione	Residui al termine dell'esercizio precedente quello cui si riferisce il Bilancio	Previsioni del bilancio pluriennale			
					Previsioni Anno 2021	Previsioni Anno 2022	Previsioni Anno 2023	
	Totale Programma	10	Risorse umane	1.594.341,11	Previsioni di Competenza	77.847.744,65	69.249.853,87	72.210.808,67
					di cui già impegnato	59.156.361,72	1.000.000,00	0,00
					di cui fondo pluriennale vincolato	0,00	0,00	0,00
					Previsioni di Cassa	81.573.705,06		
0111	Programma	11	Altri servizi generali					
	Titolo 1		Spese correnti	2.875.488,93	Previsioni di Competenza	25.827.831,03	13.880.249,17	6.552.498,67
					di cui già impegnato	13.470.800,94	4.264.584,98	4.637.062,83
					di cui fondo pluriennale vincolato	0,00	0,00	0,00
					Previsioni di Cassa	28.715.809,39		
	Titolo 2		Spese in conto capitale	83.154,04	Previsioni di Competenza	5.161.614,35	502.536,87	479.154,73
					di cui già impegnato	4.343.669,21	502.536,87	0,00
					di cui fondo pluriennale vincolato	0,00	0,00	0,00
					Previsioni di Cassa	5.475.242,77		
	Titolo 3		Spese per incremento di attività finanziarie	0,00	Previsioni di Competenza	200.000.000,00	150.000.000,00	150.000.000,00
					di cui già impegnato	61.031.460,10	0,00	0,00
					di cui fondo pluriennale vincolato	0,00	0,00	0,00
					Previsioni di Cassa	200.000.000,00		
	Totale Programma	11	Altri servizi generali	2.958.642,97	Previsioni di Competenza	230.989.445,38	164.382.786,04	157.031.653,40
					di cui già impegnato	78.845.930,25	4.767.121,85	4.637.062,83
					di cui fondo pluriennale vincolato	0,00	0,00	0,00
					Previsioni di Cassa	234.191.052,16		
TOTALE MISSIONE 01			Servizi istituzionali, generali e di gestione	19.989.879,87	Previsioni di Competenza	365.459.385,36	274.984.710,65	264.331.395,07
					di cui già impegnato	178.881.247,98	16.089.248,60	10.189.201,75
					di cui fondo pluriennale vincolato	5.214.002,47	1.440.000,00	0,00
					Previsioni di Cassa	387.965.508,03		
MISSIONE		02	Giustizia					
0201	Programma	01	Uffici giudiziari					



REGIONE BASILICATA
ASSESTAMENTO BILANCIO DI PREVISIONE - SPESE 2021/2023 (Art. 5)

Missione Programma Titolo			Denominazione	Residui al termine dell'esercizio precedente quello cui si riferisce il Bilancio	Previsioni del bilancio pluriennale			
					Previsioni Anno 2021	Previsioni Anno 2022	Previsioni Anno 2023	
	Titolo 1		Spese correnti	0,00	Previsioni di Competenza di cui già impegnato di cui fondo pluriennale vincolato Previsioni di Cassa	0,00 0,00 0,00 0,00	0,00 0,00 0,00 0,00	0,00 0,00 0,00 0,00
	Titolo 2		Spese in conto capitale	0,00	Previsioni di Competenza di cui già impegnato di cui fondo pluriennale vincolato Previsioni di Cassa	0,00 0,00 0,00 0,00	0,00 0,00 0,00 0,00	0,00 0,00 0,00 0,00
	Totale Programma	01	Uffici giudiziari	0,00	Previsioni di Competenza di cui già impegnato di cui fondo pluriennale vincolato Previsioni di Cassa	0,00 0,00 0,00 0,00	0,00 0,00 0,00 0,00	0,00 0,00 0,00 0,00
TOTALE MISSIONE 02			Giustizia	0,00	Previsioni di Competenza di cui già impegnato di cui fondo pluriennale vincolato Previsioni di Cassa	0,00 0,00 0,00 0,00	0,00 0,00 0,00 0,00	0,00 0,00 0,00 0,00
MISSIONE		04	Istruzione e diritto allo studio					
0401	Programma	01	Istruzione prescolastica					
	Titolo 1		Spese correnti	0,00	Previsioni di Competenza di cui già impegnato di cui fondo pluriennale vincolato Previsioni di Cassa	900.000,00 0,00 0,00 900.000,00	450.000,00 0,00 0,00 0,00	450.000,00 0,00 0,00 0,00
	Totale Programma	01	Istruzione prescolastica	0,00	Previsioni di Competenza di cui già impegnato di cui fondo pluriennale vincolato Previsioni di Cassa	900.000,00 0,00 0,00 900.000,00	450.000,00 0,00 0,00 0,00	450.000,00 0,00 0,00 0,00
0402	Programma	02	Altri ordini di istruzione non universitaria					



REGIONE BASILICATA
ASSESTAMENTO BILANCIO DI PREVISIONE - SPESE 2021/2023 (Art. 5)

Missione Programma Titolo			Denominazione	Residui al termine dell'esercizio precedente quello cui si riferisce il Bilancio	Previsioni del bilancio pluriennale			
					Previsioni Anno 2021	Previsioni Anno 2022	Previsioni Anno 2023	
	Titolo 1		Spese correnti	6.307,34	Previsioni di Competenza	540.000,00	270.000,00	270.000,00
					di cui già impegnato	115.575,00	0,00	0,00
					di cui fondo pluriennale vincolato	0,00	0,00	0,00
					Previsioni di Cassa	546.307,34		
	Titolo 2		Spese in conto capitale	96.609,57	Previsioni di Competenza	12.444.484,18	3.519.629,46	1.300.000,00
					di cui già impegnato	333.245,71	0,00	0,00
					di cui fondo pluriennale vincolato	0,00	0,00	0,00
					Previsioni di Cassa	12.541.093,75		
	Totale Programma	02	Altri ordini di istruzione non universitaria	102.916,91	Previsioni di Competenza	12.984.484,18	3.789.629,46	1.570.000,00
					di cui già impegnato	448.820,71	0,00	0,00
					di cui fondo pluriennale vincolato	0,00	0,00	0,00
					Previsioni di Cassa	13.087.401,09		
0403	Programma	03	Edilizia scolastica					
	Titolo 1		Spese correnti	0,00	Previsioni di Competenza	29.200,00	0,00	0,00
					di cui già impegnato	29.200,00	0,00	0,00
					di cui fondo pluriennale vincolato	0,00	0,00	0,00
					Previsioni di Cassa	29.200,00		
	Titolo 2		Spese in conto capitale	3.506.750,63	Previsioni di Competenza	30.449.776,41	9.400.000,00	2.378.052,10
					di cui già impegnato	14.592.466,48	800.000,00	0,00
					di cui fondo pluriennale vincolato	0,00	0,00	0,00
					Previsioni di Cassa	34.525.240,40		
	Totale Programma	03	Edilizia scolastica	3.506.750,63	Previsioni di Competenza	30.478.976,41	9.400.000,00	2.378.052,10
					di cui già impegnato	14.621.666,48	800.000,00	0,00
					di cui fondo pluriennale vincolato	0,00	0,00	0,00
					Previsioni di Cassa	34.554.440,40		
0404	Programma	04	Istruzione universitaria					



REGIONE BASILICATA
ASSESTAMENTO BILANCIO DI PREVISIONE - SPESE 2021/2023 (Art. 5)

Missione Programma Titolo			Denominazione	Residui al termine dell'esercizio precedente quello cui si riferisce il Bilancio	Previsioni del bilancio pluriennale			
					Previsioni Anno 2021	Previsioni Anno 2022	Previsioni Anno 2023	
	Titolo 1		Spese correnti	251.990,46	Previsioni di Competenza di cui già impegnato di cui fondo pluriennale vincolato Previsioni di Cassa	4.112.447,68 4.112.447,68 0,00 4.364.438,14	2.903.542,54 0,00 0,00 0,00	2.903.542,54 0,00 0,00 0,00
	Titolo 2		Spese in conto capitale	0,00	Previsioni di Competenza di cui già impegnato di cui fondo pluriennale vincolato Previsioni di Cassa	360.000,00 359.399,22 0,00 360.000,00	360.000,00 0,00 0,00 0,00	360.000,00 0,00 0,00 0,00
	Totale Programma	04	Istruzione universitaria	251.990,46	Previsioni di Competenza di cui già impegnato di cui fondo pluriennale vincolato Previsioni di Cassa	4.472.447,68 4.471.846,90 0,00 4.724.438,14	3.263.542,54 0,00 0,00 0,00	3.263.542,54 0,00 0,00 0,00
0405	Programma	05	Istruzione tecnica superiore					
	Titolo 1		Spese correnti	0,00	Previsioni di Competenza di cui già impegnato di cui fondo pluriennale vincolato Previsioni di Cassa	0,00 0,00 0,00 0,00	0,00 0,00 0,00 0,00	0,00 0,00 0,00 0,00
	Titolo 2		Spese in conto capitale	650.000,00	Previsioni di Competenza di cui già impegnato di cui fondo pluriennale vincolato Previsioni di Cassa	2.000.000,00 0,00 0,00 2.650.000,00	0,00 0,00 0,00 0,00	0,00 0,00 0,00 0,00
	Totale Programma	05	Istruzione tecnica superiore	650.000,00	Previsioni di Competenza di cui già impegnato di cui fondo pluriennale vincolato Previsioni di Cassa	2.000.000,00 0,00 0,00 2.650.000,00	0,00 0,00 0,00 0,00	0,00 0,00 0,00 0,00
0406	Programma	06	Servizi ausiliari all'istruzione					



REGIONE BASILICATA
ASSESTAMENTO BILANCIO DI PREVISIONE - SPESE 2021/2023 (Art. 5)

Missione Programma Titolo			Denominazione	Residui al termine dell'esercizio precedente quello cui si riferisce il Bilancio	Previsioni del bilancio pluriennale			
					Previsioni Anno 2021	Previsioni Anno 2022	Previsioni Anno 2023	
	Titolo 1		Spese correnti	37.040,48	Previsioni di Competenza di cui già impegnato di cui fondo pluriennale vincolato Previsioni di Cassa	4.923.243,02 2.765.146,23 0,00 4.960.283,50	3.040.000,00 0,00 0,00 0,00	3.040.000,00 0,00 0,00 0,00
	Titolo 2		Spese in conto capitale	0,00	Previsioni di Competenza di cui già impegnato di cui fondo pluriennale vincolato Previsioni di Cassa	200.000,00 0,00 0,00 200.000,00	0,00 0,00 0,00 0,00	0,00 0,00 0,00 0,00
	Totale Programma	06	Servizi ausiliari all'istruzione	37.040,48	Previsioni di Competenza di cui già impegnato di cui fondo pluriennale vincolato Previsioni di Cassa	5.123.243,02 2.765.146,23 0,00 5.160.283,50	3.040.000,00 0,00 0,00 0,00	3.040.000,00 0,00 0,00 0,00
0407	Programma	07	Diritto allo studio					
	Titolo 1		Spese correnti	0,00	Previsioni di Competenza di cui già impegnato di cui fondo pluriennale vincolato Previsioni di Cassa	6.493.852,17 2.124.002,04 0,00 6.493.852,17	70.000,00 0,00 0,00 0,00	70.000,00 0,00 0,00 0,00
	Titolo 2		Spese in conto capitale	1.369.350,98	Previsioni di Competenza di cui già impegnato di cui fondo pluriennale vincolato Previsioni di Cassa	4.356.493,17 3.100.394,91 0,00 5.725.844,15	20.000,00 0,00 0,00 0,00	0,00 0,00 0,00 0,00
	Totale Programma	07	Diritto allo studio	1.369.350,98	Previsioni di Competenza di cui già impegnato di cui fondo pluriennale vincolato Previsioni di Cassa	10.850.345,34 5.224.396,95 0,00 12.219.696,32	90.000,00 0,00 0,00 0,00	70.000,00 0,00 0,00 0,00
TOTALE MISSIONE 04			Istruzione e diritto allo studio	5.918.049,46	Previsioni di Competenza di cui già impegnato di cui fondo pluriennale vincolato Previsioni di Cassa	66.809.496,63 27.531.877,27 0,00 73.296.259,45	20.033.172,00 800.000,00 0,00 0,00	10.771.594,64 0,00 0,00 0,00



REGIONE BASILICATA
ASSESTAMENTO BILANCIO DI PREVISIONE - SPESE 2021/2023 (Art. 5)

Missione Programma Titolo	Denominazione	Residui al termine dell'esercizio precedente quello cui si riferisce il Bilancio	Previsioni del bilancio pluriennale			
			Previsioni Anno 2021	Previsioni Anno 2022	Previsioni Anno 2023	
MISSIONE	05	Tutela e valorizzazione dei beni e delle attività culturali				
0501	Programma	01	Valorizzazione dei beni di interesse storico			
	Titolo 1		Spese correnti	0,00	Previsioni di Competenza di cui già impegnato di cui fondo pluriennale vincolato Previsioni di Cassa	0,00 0,00 0,00 0,00
	Titolo 2		Spese in conto capitale	3.498.383,57	Previsioni di Competenza di cui già impegnato di cui fondo pluriennale vincolato Previsioni di Cassa	49.140.564,10 31.682.716,71 0,00 52.642.956,74
	Totale Programma	01	Valorizzazione dei beni di interesse storico	3.498.383,57	Previsioni di Competenza di cui già impegnato di cui fondo pluriennale vincolato Previsioni di Cassa	49.140.564,10 31.682.716,71 0,00 52.642.956,74
0502	Programma	02	Attività culturali e interventi diversi nel settore culturale			
	Titolo 1		Spese correnti	588.381,94	Previsioni di Competenza di cui già impegnato di cui fondo pluriennale vincolato Previsioni di Cassa	1.492.548,12 646.954,39 0,00 2.081.098,37
	Titolo 2		Spese in conto capitale	2.974.424,27	Previsioni di Competenza di cui già impegnato di cui fondo pluriennale vincolato Previsioni di Cassa	23.372.516,63 14.649.956,72 0,00 26.841.741,18
	Totale Programma	02	Attività culturali e interventi diversi nel settore culturale	3.562.806,21	Previsioni di Competenza di cui già impegnato di cui fondo pluriennale vincolato Previsioni di Cassa	24.865.064,75 15.296.911,11 0,00 28.922.839,55
0503	Programma	03	Politica regionale unitaria per la tutela dei beni e delle attività culturali			



REGIONE BASILICATA
ASSESTAMENTO BILANCIO DI PREVISIONE - SPESE 2021/2023 (Art. 5)

Missione Programma Titolo			Denominazione	Residui al termine dell'esercizio precedente quello cui si riferisce il Bilancio	Previsioni del bilancio pluriennale			
					Previsioni Anno 2021	Previsioni Anno 2022	Previsioni Anno 2023	
	Titolo 1		Spese correnti	0,00	Previsioni di Competenza di cui già impegnato di cui fondo pluriennale vincolato Previsioni di Cassa	34,83 0,00 0,00 34,83	0,00 0,00 0,00 0,00	0,00 0,00 0,00 0,00
	Totale Programma	03	Politica regionale unitaria per la tutela dei beni e delle attività culturali	0,00	Previsioni di Competenza di cui già impegnato di cui fondo pluriennale vincolato Previsioni di Cassa	34,83 0,00 0,00 34,83	0,00 0,00 0,00 0,00	0,00 0,00 0,00 0,00
TOTALE MISSIONE 05			Tutela e valorizzazione dei beni e delle attività culturali	7.061.189,78	Previsioni di Competenza di cui già impegnato di cui fondo pluriennale vincolato Previsioni di Cassa	74.005.663,68 46.979.627,82 0,00 81.565.831,12	17.192.382,05 457.382,05 0,00 0,00	8.695.000,00 0,00 0,00 0,00
MISSIONE		06	Politiche giovanili, sport e tempo libero					
0601	Programma	01	Sport e tempo libero					
	Titolo 1		Spese correnti	0,00	Previsioni di Competenza di cui già impegnato di cui fondo pluriennale vincolato Previsioni di Cassa	935.000,00 5.000,00 0,00 964.906,68	235.000,00 0,00 0,00 0,00	235.000,00 0,00 0,00 0,00
	Titolo 2		Spese in conto capitale	848.116,13	Previsioni di Competenza di cui già impegnato di cui fondo pluriennale vincolato Previsioni di Cassa	2.879.673,98 2.015.693,83 341.448,90 3.790.322,87	570.899,02 351.327,84 169.571,18 0,00	219.571,18 169.571,18 0,00 0,00
	Totale Programma	01	Sport e tempo libero	848.116,13	Previsioni di Competenza di cui già impegnato di cui fondo pluriennale vincolato Previsioni di Cassa	3.814.673,98 2.020.693,83 341.448,90 4.755.229,55	805.899,02 351.327,84 169.571,18 0,00	454.571,18 169.571,18 0,00 0,00
0602	Programma	02	Giovani					



REGIONE BASILICATA
ASSESTAMENTO BILANCIO DI PREVISIONE - SPESE 2021/2023 (Art. 5)

Missione Programma Titolo			Denominazione	Residui al termine dell'esercizio precedente quello cui si riferisce il Bilancio	Previsioni del bilancio pluriennale			
					Previsioni Anno 2021	Previsioni Anno 2022	Previsioni Anno 2023	
	Titolo 1		Spese correnti	1.835,20	Previsioni di Competenza di cui già impegnato di cui fondo pluriennale vincolato Previsioni di Cassa	233.107,34 228.107,34 0,00 234.942,54	150.000,00 0,00 0,00 0,00	0,00 0,00 0,00 0,00
	Titolo 2		Spese in conto capitale	0,00	Previsioni di Competenza di cui già impegnato di cui fondo pluriennale vincolato Previsioni di Cassa	36.374,87 0,00 0,00 42.580,74	175.364,14 0,00 0,00 0,00	0,00 0,00 0,00 0,00
	Totale Programma	02	Giovani	1.835,20	Previsioni di Competenza di cui già impegnato di cui fondo pluriennale vincolato Previsioni di Cassa	269.482,21 228.107,34 0,00 277.523,28	325.364,14 0,00 0,00 0,00	0,00 0,00 0,00 0,00
TOTALE MISSIONE 06			Politiche giovanili, sport e tempo libero	849.951,33	Previsioni di Competenza di cui già impegnato di cui fondo pluriennale vincolato Previsioni di Cassa	4.084.156,19 2.248.801,17 341.448,90 5.032.752,83	1.131.263,16 351.327,84 169.571,18 0,00	454.571,18 169.571,18 0,00 0,00
MISSIONE		07	Turismo					
0701	Programma	01	Sviluppo e la valorizzazione del turismo					
	Titolo 1		Spese correnti	542.936,30	Previsioni di Competenza di cui già impegnato di cui fondo pluriennale vincolato Previsioni di Cassa	7.152.495,08 6.831.194,03 0,00 7.712.601,54	2.650.000,00 0,00 0,00 0,00	2.600.000,00 0,00 0,00 0,00
	Titolo 2		Spese in conto capitale	2.695.639,84	Previsioni di Competenza di cui già impegnato di cui fondo pluriennale vincolato Previsioni di Cassa	15.326.531,30 6.831.702,03 527.354,85 19.793.748,93	2.643.252,65 1.516.695,04 0,00 0,00	0,00 0,00 0,00 0,00



REGIONE BASILICATA
ASSESTAMENTO BILANCIO DI PREVISIONE - SPESE 2021/2023 (Art. 5)

Missione Programma Titolo			Denominazione	Residui al termine dell'esercizio precedente quello cui si riferisce il Bilancio	Previsioni del bilancio pluriennale			
					Previsioni Anno 2021	Previsioni Anno 2022	Previsioni Anno 2023	
	Totale Programma	01	Sviluppo e la valorizzazione del turismo	3.238.576,14	Previsioni di Competenza	22.479.026,38	5.293.252,65	2.600.000,00
					di cui già impegnato	13.662.896,06	1.516.695,04	0,00
					di cui fondo pluriennale vincolato	527.354,85	0,00	0,00
					Previsioni di Cassa	27.506.350,47		
TOTALE MISSIONE 07			Turismo	3.238.576,14	Previsioni di Competenza	22.479.026,38	5.293.252,65	2.600.000,00
					di cui già impegnato	13.662.896,06	1.516.695,04	0,00
					di cui fondo pluriennale vincolato	527.354,85	0,00	0,00
					Previsioni di Cassa	27.506.350,47		
MISSIONE		08	Assetto del territorio ed edilizia abitativa					
0801	Programma	01	Urbanistica e assetto del territorio					
	Titolo 1		Spese correnti	34.489,19	Previsioni di Competenza	1.770.994,04	1.200.689,43	60.000,00
					di cui già impegnato	831.557,16	378.419,56	0,00
					di cui fondo pluriennale vincolato	40.689,43	0,00	0,00
					Previsioni di Cassa	1.764.793,80		
	Titolo 2		Spese in conto capitale	1.554.112,26	Previsioni di Competenza	8.856.297,17	0,00	0,00
					di cui già impegnato	8.029.615,70	0,00	0,00
					di cui fondo pluriennale vincolato	0,00	0,00	0,00
					Previsioni di Cassa	10.410.409,67		
	Totale Programma	01	Urbanistica e assetto del territorio	1.588.601,45	Previsioni di Competenza	10.627.291,21	1.200.689,43	60.000,00
					di cui già impegnato	8.861.172,86	378.419,56	0,00
					di cui fondo pluriennale vincolato	40.689,43	0,00	0,00
					Previsioni di Cassa	12.175.203,47		
0802	Programma	02	Edilizia residenziale pubblica e locale e piani di edilizia economico-popolare					
	Titolo 1		Spese correnti	1.733.388,39	Previsioni di Competenza	5.464.174,04	910.000,00	0,00
					di cui già impegnato	2.374.231,18	710.000,00	0,00
					di cui fondo pluriennale vincolato	0,00	0,00	0,00
					Previsioni di Cassa	8.628.256,24		



REGIONE BASILICATA
ASSESTAMENTO BILANCIO DI PREVISIONE - SPESE 2021/2023 (Art. 5)

Missione Programma Titolo			Denominazione	Residui al termine dell'esercizio precedente quello cui si riferisce il Bilancio		Previsioni del bilancio pluriennale		
						Previsioni Anno 2021	Previsioni Anno 2022	Previsioni Anno 2023
	Titolo 2		Spese in conto capitale	3.696.221,16	Previsioni di Competenza	54.276.539,06	11.484.967,50	2.234.967,50
					di cui già impegnato	35.770.203,56	8.500.000,00	2.234.967,50
					di cui fondo pluriennale vincolato	8.384.967,50	2.234.967,50	0,00
					Previsioni di Cassa	55.636.244,60		
	Totale Programma	02	Edilizia residenziale pubblica e locale e piani di edilizia economico-popolare	5.429.609,55	Previsioni di Competenza	59.740.713,10	12.394.967,50	2.234.967,50
					di cui già impegnato	38.144.434,74	9.210.000,00	2.234.967,50
					di cui fondo pluriennale vincolato	8.384.967,50	2.234.967,50	0,00
					Previsioni di Cassa	64.264.500,84		
TOTALE MISSIONE 08			Assetto del territorio ed edilizia abitativa	7.018.211,00	Previsioni di Competenza	70.368.004,31	13.595.656,93	2.294.967,50
					di cui già impegnato	47.005.607,60	9.588.419,56	2.234.967,50
					di cui fondo pluriennale vincolato	8.425.656,93	2.234.967,50	0,00
					Previsioni di Cassa	76.439.704,31		
MISSIONE		09	Sviluppo sostenibile e tutela del territorio e dell'ambiente					
0901	Programma	01	Difesa del suolo					
	Titolo 1		Spese correnti	54.415,68	Previsioni di Competenza	729.706,82	455.000,00	0,00
					di cui già impegnato	190.671,47	32.221,74	0,00
					di cui fondo pluriennale vincolato	0,00	0,00	0,00
					Previsioni di Cassa	784.122,50		
	Titolo 2		Spese in conto capitale	1.626.092,90	Previsioni di Competenza	52.625.071,53	26.273.886,09	34.975.000,00
					di cui già impegnato	32.525.637,79	26.164.645,50	34.975.000,00
					di cui fondo pluriennale vincolato	0,00	0,00	0,00
					Previsioni di Cassa	92.356.778,20		
	Totale Programma	01	Difesa del suolo	1.680.508,58	Previsioni di Competenza	53.354.778,35	26.728.886,09	34.975.000,00
					di cui già impegnato	32.716.309,26	26.196.867,24	34.975.000,00
					di cui fondo pluriennale vincolato	0,00	0,00	0,00
					Previsioni di Cassa	93.140.900,70		
0902	Programma	02	Tutela, valorizzazione e recupero ambientale					



REGIONE BASILICATA
ASSESTAMENTO BILANCIO DI PREVISIONE - SPESE 2021/2023 (Art. 5)

Missione Programma Titolo			Denominazione	Residui al termine dell'esercizio precedente quello cui si riferisce il Bilancio	Previsioni del bilancio pluriennale			
					Previsioni Anno 2021	Previsioni Anno 2022	Previsioni Anno 2023	
	Titolo 1		Spese correnti	1.410.676,89	Previsioni di Competenza di cui già impegnato di cui fondo pluriennale vincolato Previsioni di Cassa	12.278.198,96 2.829.410,63 0,00 14.692.121,03	6.100.000,00 1.528.953,46 0,00 0,00	157.000,00 150.000,00 0,00 0,00
	Titolo 2		Spese in conto capitale	39.413.923,29	Previsioni di Competenza di cui già impegnato di cui fondo pluriennale vincolato Previsioni di Cassa	112.954.532,14 48.637.689,93 1.022.750,99 153.198.675,90	34.179.621,22 3.730.439,80 0,00 0,00	35.232.804,89 0,00 0,00 0,00
	Totale Programma	02	Tutela, valorizzazione e recupero ambientale	40.824.600,18	Previsioni di Competenza di cui già impegnato di cui fondo pluriennale vincolato Previsioni di Cassa	125.232.731,10 51.467.100,56 1.022.750,99 167.890.796,93	40.279.621,22 5.259.393,26 0,00 0,00	35.389.804,89 150.000,00 0,00 0,00
0903	Programma	03	Rifiuti					
	Titolo 1		Spese correnti	135.186,40	Previsioni di Competenza di cui già impegnato di cui fondo pluriennale vincolato Previsioni di Cassa	441.225,78 38.315,78 0,00 576.412,18	587.500,00 0,00 0,00 0,00	87.500,00 0,00 0,00 0,00
	Titolo 2		Spese in conto capitale	1.140.083,71	Previsioni di Competenza di cui già impegnato di cui fondo pluriennale vincolato Previsioni di Cassa	34.699.700,38 19.985.283,33 7.204.650,44 28.635.134,55	10.535.846,10 2.340.000,00 4.961.673,05 0,00	5.574.173,05 0,00 0,00 0,00
	Totale Programma	03	Rifiuti	1.275.270,11	Previsioni di Competenza di cui già impegnato di cui fondo pluriennale vincolato Previsioni di Cassa	35.140.926,16 20.023.599,11 7.204.650,44 29.211.546,73	11.123.346,10 2.340.000,00 4.961.673,05 0,00	5.661.673,05 0,00 0,00 0,00
0904	Programma	04	Servizio idrico integrato					



REGIONE BASILICATA
ASSESTAMENTO BILANCIO DI PREVISIONE - SPESE 2021/2023 (Art. 5)

Missione Programma Titolo			Denominazione	Residui al termine dell'esercizio precedente quello cui si riferisce il Bilancio	Previsioni del bilancio pluriennale			
					Previsioni Anno 2021	Previsioni Anno 2022	Previsioni Anno 2023	
	Titolo 1		Spese correnti	1.650.000,00	Previsioni di Competenza di cui già impegnato di cui fondo pluriennale vincolato Previsioni di Cassa	28.900.000,00 27.400.000,00 0,00 30.850.000,00	21.000.000,00 0,00 0,00	36.000.000,00 0,00 0,00
	Titolo 2		Spese in conto capitale	43.206.090,59	Previsioni di Competenza di cui già impegnato di cui fondo pluriennale vincolato Previsioni di Cassa	30.592.585,63 10.942.210,71 452.060,70 73.346.617,53	27.685.869,25 2.414.557,06 0,00	10.392.038,78 177.500,00 0,00
	Totale Programma	04	Servizio idrico integrato	44.856.090,59	Previsioni di Competenza di cui già impegnato di cui fondo pluriennale vincolato Previsioni di Cassa	59.492.585,63 38.342.210,71 452.060,70 104.196.617,53	48.685.869,25 2.414.557,06 0,00	46.392.038,78 177.500,00 0,00
0905	Programma	05	Aree protette, parchi naturali, protezione naturalistica e forestazione					
	Titolo 1		Spese correnti	2.532.033,95	Previsioni di Competenza di cui già impegnato di cui fondo pluriennale vincolato Previsioni di Cassa	3.210.074,42 1.154.018,35 0,00 5.750.401,34	1.650.000,00 0,00 0,00	1.650.000,00 0,00 0,00
	Titolo 2		Spese in conto capitale	2.640.032,89	Previsioni di Competenza di cui già impegnato di cui fondo pluriennale vincolato Previsioni di Cassa	55.992.444,43 41.205.244,43 50.000,00 59.851.395,86	2.050.000,00 50.000,00 0,00	0,00 0,00 0,00
	Totale Programma	05	Aree protette, parchi naturali, protezione naturalistica e forestazione	5.172.066,84	Previsioni di Competenza di cui già impegnato di cui fondo pluriennale vincolato Previsioni di Cassa	59.202.518,85 42.359.262,78 50.000,00 65.601.797,20	3.700.000,00 50.000,00 0,00	1.650.000,00 0,00 0,00
0906	Programma	06	Tutela e valorizzazione delle risorse idriche					



REGIONE BASILICATA
ASSESTAMENTO BILANCIO DI PREVISIONE - SPESE 2021/2023 (Art. 5)

Missione Programma Titolo			Denominazione	Residui al termine dell'esercizio precedente quello cui si riferisce il Bilancio	Previsioni del bilancio pluriennale			
					Previsioni Anno 2021	Previsioni Anno 2022	Previsioni Anno 2023	
	Titolo 1		Spese correnti	370.895,05	Previsioni di Competenza di cui già impegnato di cui fondo pluriennale vincolato Previsioni di Cassa	1.195.488,00 37.688,00 0,00 1.566.383,05	10.000,00 0,00 0,00 0,00	0,00 0,00 0,00 0,00
	Titolo 2		Spese in conto capitale	16.393.171,66	Previsioni di Competenza di cui già impegnato di cui fondo pluriennale vincolato Previsioni di Cassa	5.014.246,56 3.600.000,00 0,00 21.407.418,22	730.000,00 700.000,00 0,00 0,00	0,00 0,00 0,00 0,00
	Totale Programma	06	Tutela e valorizzazione delle risorse idriche	16.764.066,71	Previsioni di Competenza di cui già impegnato di cui fondo pluriennale vincolato Previsioni di Cassa	6.209.734,56 3.637.688,00 0,00 22.973.801,27	740.000,00 700.000,00 0,00 0,00	0,00 0,00 0,00 0,00
0907	Programma	07	Sviluppo sostenibile territorio montano piccoli Comuni					
	Titolo 2		Spese in conto capitale	589.667,96	Previsioni di Competenza di cui già impegnato di cui fondo pluriennale vincolato Previsioni di Cassa	0,00 0,00 0,00 589.667,96	0,00 0,00 0,00 0,00	0,00 0,00 0,00 0,00
	Totale Programma	07	Sviluppo sostenibile territorio montano piccoli Comuni	589.667,96	Previsioni di Competenza di cui già impegnato di cui fondo pluriennale vincolato Previsioni di Cassa	0,00 0,00 0,00 589.667,96	0,00 0,00 0,00 0,00	0,00 0,00 0,00 0,00
0908	Programma	08	Qualità dell'aria e riduzione dell'inquinamento					
	Titolo 1		Spese correnti	380.049,02	Previsioni di Competenza di cui già impegnato di cui fondo pluriennale vincolato Previsioni di Cassa	22.609.280,08 16.320.219,00 0,00 23.090.302,73	13.486.000,00 7.550.000,00 0,00 0,00	10.931.000,00 0,00 0,00 0,00



REGIONE BASILICATA
ASSESTAMENTO BILANCIO DI PREVISIONE - SPESE 2021/2023 (Art. 5)

Missione Programma Titolo			Denominazione	Residui al termine dell'esercizio precedente quello cui si riferisce il Bilancio		Previsioni del bilancio pluriennale		
						Previsioni Anno 2021	Previsioni Anno 2022	Previsioni Anno 2023
	Titolo 2		Spese in conto capitale	3.005.623,13	Previsioni di Competenza	17.367.923,41	300.000,00	300.000,00
					di cui già impegnato	15.661.171,14	0,00	0,00
					di cui fondo pluriennale vincolato	0,00	0,00	0,00
					Previsioni di Cassa	20.373.546,54		
	Totale Programma	08	Qualità dell'aria e riduzione dell'inquinamento	3.385.672,15	Previsioni di Competenza	39.977.203,49	13.786.000,00	11.231.000,00
					di cui già impegnato	31.981.390,14	7.550.000,00	0,00
					di cui fondo pluriennale vincolato	0,00	0,00	0,00
					Previsioni di Cassa	43.463.849,27		
TOTALE MISSIONE 09			Sviluppo sostenibile e tutela del territorio e dell'ambiente	114.547.943,12	Previsioni di Competenza	378.610.478,14	145.043.722,66	135.299.516,72
					di cui già impegnato	220.527.560,56	44.510.817,56	35.302.500,00
					di cui fondo pluriennale vincolato	8.729.462,13	4.961.673,05	0,00
					Previsioni di Cassa	527.068.977,59		
MISSIONE		10	Trasporti e diritto alla mobilità					
1001	Programma	01	Trasporto ferroviario					
	Titolo 1		Spese correnti	0,00	Previsioni di Competenza	47.657.022,73	77.956.337,30	0,00
					di cui già impegnato	41.877.022,73	77.956.337,30	0,00
					di cui fondo pluriennale vincolato	0,00	0,00	0,00
					Previsioni di Cassa	47.657.022,73		
	Titolo 2		Spese in conto capitale	1.664.706,17	Previsioni di Competenza	20.553.097,51	0,00	0,00
					di cui già impegnato	11.669.415,05	0,00	0,00
					di cui fondo pluriennale vincolato	0,00	0,00	0,00
					Previsioni di Cassa	22.217.803,68		
	Totale Programma	01	Trasporto ferroviario	1.664.706,17	Previsioni di Competenza	68.210.120,24	77.956.337,30	0,00
					di cui già impegnato	53.546.437,78	77.956.337,30	0,00
					di cui fondo pluriennale vincolato	0,00	0,00	0,00
					Previsioni di Cassa	69.874.826,41		
1002	Programma	02	Trasporto pubblico locale					



REGIONE BASILICATA
ASSESTAMENTO BILANCIO DI PREVISIONE - SPESE 2021/2023 (Art. 5)

Missione Programma Titolo			Denominazione	Residui al termine dell'esercizio precedente quello cui si riferisce il Bilancio	Previsioni del bilancio pluriennale			
					Previsioni Anno 2021	Previsioni Anno 2022	Previsioni Anno 2023	
	Titolo 1		Spese correnti	2.766.993,58	Previsioni di Competenza di cui già impegnato di cui fondo pluriennale vincolato Previsioni di Cassa	76.529.603,50 57.997.694,39 0,00 78.867.181,31	112.723.668,65 19.070.084,18 0,00 0,00	89.554.000,00 0,00 0,00 0,00
	Titolo 2		Spese in conto capitale	332.845,81	Previsioni di Competenza di cui già impegnato di cui fondo pluriennale vincolato Previsioni di Cassa	38.996.817,13 21.481.061,07 0,00 39.329.662,94	31.697.887,45 0,00 0,00 0,00	104.250.384,62 0,00 0,00 0,00
	Totale Programma	02	Trasporto pubblico locale	3.099.839,39	Previsioni di Competenza di cui già impegnato di cui fondo pluriennale vincolato Previsioni di Cassa	115.526.420,63 79.478.755,46 0,00 118.196.844,25	144.421.556,10 19.070.084,18 0,00 0,00	193.804.384,62 0,00 0,00 0,00
1003	Programma	03	Trasporto per vie d'acqua					
	Titolo 2		Spese in conto capitale	0,00	Previsioni di Competenza di cui già impegnato di cui fondo pluriennale vincolato Previsioni di Cassa	0,00 0,00 0,00 0,00	0,00 0,00 0,00 0,00	0,00 0,00 0,00 0,00
	Totale Programma	03	Trasporto per vie d'acqua	0,00	Previsioni di Competenza di cui già impegnato di cui fondo pluriennale vincolato Previsioni di Cassa	0,00 0,00 0,00 0,00	0,00 0,00 0,00 0,00	0,00 0,00 0,00 0,00
1004	Programma	04	Altre modalità di trasporto					
	Titolo 1		Spese correnti	0,00	Previsioni di Competenza di cui già impegnato di cui fondo pluriennale vincolato Previsioni di Cassa	488.505,24 48.190,00 0,00 488.505,26	0,00 0,00 0,00 0,00	0,00 0,00 0,00 0,00



REGIONE BASILICATA
ASSESTAMENTO BILANCIO DI PREVISIONE - SPESE 2021/2023 (Art. 5)

Missione Programma Titolo		Denominazione	Residui al termine dell'esercizio precedente quello cui si riferisce il Bilancio	Previsioni del bilancio pluriennale			
				Previsioni Anno 2021	Previsioni Anno 2022	Previsioni Anno 2023	
	Titolo 2	Spese in conto capitale	144.282,21	Previsioni di Competenza di cui già impegnato di cui fondo pluriennale vincolato Previsioni di Cassa	19.628.979,29 14.818.753,18 0,00 19.773.261,50	1.455.025,00 0,00 0,00	441.000,00 0,00 0,00
	Titolo 3	Spese per incremento di attività finanziarie	0,00	Previsioni di Competenza di cui già impegnato di cui fondo pluriennale vincolato Previsioni di Cassa	0,00 0,00 0,00 0,00	0,00 0,00 0,00	0,00 0,00 0,00
	Totale Programma	04 Altre modalità di trasporto	144.282,21	Previsioni di Competenza di cui già impegnato di cui fondo pluriennale vincolato Previsioni di Cassa	20.117.484,53 14.866.943,18 0,00 20.261.766,76	1.455.025,00 0,00 0,00	441.000,00 0,00 0,00
1005	Programma	05 Viabilità e infrastrutture stradali					
	Titolo 1	Spese correnti	0,00	Previsioni di Competenza di cui già impegnato di cui fondo pluriennale vincolato Previsioni di Cassa	0,00 0,00 0,00 0,00	0,00 0,00 0,00	0,00 0,00 0,00
	Titolo 2	Spese in conto capitale	18.192.489,37	Previsioni di Competenza di cui già impegnato di cui fondo pluriennale vincolato Previsioni di Cassa	242.327.129,36 182.003.047,37 44.920.769,32 246.249.311,06	90.876.267,47 63.731.191,95 26.344.904,04	42.120.471,90 41.156.496,73 0,00
	Totale Programma	05 Viabilità e infrastrutture stradali	18.192.489,37	Previsioni di Competenza di cui già impegnato di cui fondo pluriennale vincolato Previsioni di Cassa	242.327.129,36 182.003.047,37 44.920.769,32 246.249.311,06	90.876.267,47 63.731.191,95 26.344.904,04	42.120.471,90 41.156.496,73 0,00
TOTALE MISSIONE 10		Trasporti e diritto alla mobilità	23.101.317,14	Previsioni di Competenza di cui già impegnato di cui fondo pluriennale vincolato Previsioni di Cassa	446.181.154,76 329.895.183,79 44.920.769,32 454.582.748,48	314.709.185,87 160.757.613,43 26.344.904,04	236.365.856,52 41.156.496,73 0,00



REGIONE BASILICATA
ASSESTAMENTO BILANCIO DI PREVISIONE - SPESE 2021/2023 (Art. 5)

Missione Programma Titolo	Denominazione	Residui al termine dell'esercizio precedente quello cui si riferisce il Bilancio	Previsioni del bilancio pluriennale					
			Previsioni Anno 2021	Previsioni Anno 2022	Previsioni Anno 2023			
MISSIONE	11	Soccorso civile						
1101	Programma	01	Sistema di protezione civile					
	Titolo 1		Spese correnti	118.329,98	Previsioni di Competenza di cui già impegnato di cui fondo pluriennale vincolato Previsioni di Cassa	325.500,03 233.613,87 0,00 443.830,01	20.000,00 0,00 0,00	10.000,00 0,00 0,00
	Titolo 2		Spese in conto capitale	467,16	Previsioni di Competenza di cui già impegnato di cui fondo pluriennale vincolato Previsioni di Cassa	2.697.362,06 912.853,20 0,00 2.857.011,12	325.680,00 0,00 0,00	325.680,00 0,00 0,00
	Totale Programma	01	Sistema di protezione civile	118.797,14	Previsioni di Competenza di cui già impegnato di cui fondo pluriennale vincolato Previsioni di Cassa	3.022.862,09 1.146.467,07 0,00 3.300.841,13	345.680,00 0,00 0,00	335.680,00 0,00 0,00
1102	Programma	02	Interventi a seguito di calamità naturali					
	Titolo 1		Spese correnti	761.626,04	Previsioni di Competenza di cui già impegnato di cui fondo pluriennale vincolato Previsioni di Cassa	3.155.997,44 580.153,92 0,00 4.097.067,51	250.000,00 0,00 0,00	0,00 0,00 0,00
	Titolo 2		Spese in conto capitale	18.458.223,66	Previsioni di Competenza di cui già impegnato di cui fondo pluriennale vincolato Previsioni di Cassa	65.921.881,10 45.967.330,01 0,00 84.736.663,13	0,00 0,00 0,00	0,00 0,00 0,00
	Totale Programma	02	Interventi a seguito di calamità naturali	19.219.849,70	Previsioni di Competenza di cui già impegnato di cui fondo pluriennale vincolato Previsioni di Cassa	69.077.878,54 46.547.483,93 0,00 88.833.730,64	250.000,00 0,00 0,00	0,00 0,00 0,00



REGIONE BASILICATA
ASSESTAMENTO BILANCIO DI PREVISIONE - SPESE 2021/2023 (Art. 5)

Missione Programma Titolo	Denominazione	Residui al termine dell'esercizio precedente quello cui si riferisce il Bilancio	Previsioni del bilancio pluriennale					
			Previsioni Anno 2021	Previsioni Anno 2022	Previsioni Anno 2023			
TOTALE MISSIONE 11	Soccorso civile	19.338.646,84	Previsioni di Competenza	72.100.740,63	595.680,00	335.680,00		
			di cui già impegnato	47.693.951,00	0,00	0,00		
			di cui fondo pluriennale vincolato	0,00	0,00	0,00		
			Previsioni di Cassa	92.134.571,77				
MISSIONE	12	Diritti sociali, politiche sociali e famiglia						
1201	Programma	01	Interventi per l'infanzia e i minori e per asili nido					
	Titolo 1		Spese correnti	17.437,00	Previsioni di Competenza	1.200.000,00	0,00	0,00
					di cui già impegnato	984.033,52	0,00	0,00
					di cui fondo pluriennale vincolato	0,00	0,00	0,00
					Previsioni di Cassa	1.219.821,46		
	Titolo 2		Spese in conto capitale	0,00	Previsioni di Competenza	0,00	0,00	0,00
					di cui già impegnato	0,00	0,00	0,00
					di cui fondo pluriennale vincolato	0,00	0,00	0,00
					Previsioni di Cassa	0,00		
	Totale Programma	01	Interventi per l'infanzia e i minori e per asili nido	17.437,00	Previsioni di Competenza	1.200.000,00	0,00	0,00
					di cui già impegnato	984.033,52	0,00	0,00
					di cui fondo pluriennale vincolato	0,00	0,00	0,00
					Previsioni di Cassa	1.219.821,46		
1202	Programma	02	Interventi per la disabilità					
	Titolo 1		Spese correnti	544.810,00	Previsioni di Competenza	4.177.739,19	53.333,33	40.000,00
					di cui già impegnato	3.660.689,36	13.333,33	0,00
					di cui fondo pluriennale vincolato	13.333,33	0,00	0,00
					Previsioni di Cassa	4.762.549,19		
	Titolo 2		Spese in conto capitale	684.727,58	Previsioni di Competenza	5.947.137,05	2.102.548,76	438.991,00
					di cui già impegnato	1.652.695,32	0,00	0,00
					di cui fondo pluriennale vincolato	0,00	0,00	0,00
					Previsioni di Cassa	6.631.864,63		



REGIONE BASILICATA
ASSESTAMENTO BILANCIO DI PREVISIONE - SPESE 2021/2023 (Art. 5)

Missione Programma Titolo			Denominazione	Residui al termine dell'esercizio precedente quello cui si riferisce il Bilancio	Previsioni del bilancio pluriennale			
					Previsioni Anno 2021	Previsioni Anno 2022	Previsioni Anno 2023	
	Totale Programma	02	Interventi per la disabilità	1.229.537,58	Previsioni di Competenza	10.124.876,24	2.155.882,09	478.991,00
					di cui già impegnato	5.313.384,68	13.333,33	0,00
					di cui fondo pluriennale vincolato	13.333,33	0,00	0,00
					Previsioni di Cassa	11.394.413,82		
1203	Programma	03	Interventi per gli anziani					
	Titolo 1		Spese correnti	0,00	Previsioni di Competenza	0,00	0,00	0,00
					di cui già impegnato	0,00	0,00	0,00
					di cui fondo pluriennale vincolato	0,00	0,00	0,00
					Previsioni di Cassa	0,00		
	Titolo 2		Spese in conto capitale	3.024.520,00	Previsioni di Competenza	2.142.924,90	1.221.541,50	228.616,60
					di cui già impegnato	0,00	0,00	0,00
					di cui fondo pluriennale vincolato	0,00	0,00	0,00
					Previsioni di Cassa	5.167.444,90		
	Totale Programma	03	Interventi per gli anziani	3.024.520,00	Previsioni di Competenza	2.142.924,90	1.221.541,50	228.616,60
					di cui già impegnato	0,00	0,00	0,00
					di cui fondo pluriennale vincolato	0,00	0,00	0,00
					Previsioni di Cassa	5.167.444,90		
1204	Programma	04	Interventi per i soggetti a rischio di esclusione sociale					
	Titolo 1		Spese correnti	829.014,90	Previsioni di Competenza	10.337.258,22	1.410.000,00	1.410.000,00
					di cui già impegnato	5.708.428,35	0,00	0,00
					di cui fondo pluriennale vincolato	0,00	0,00	0,00
					Previsioni di Cassa	11.169.465,12		
	Titolo 2		Spese in conto capitale	22.955.816,24	Previsioni di Competenza	27.076.678,36	5.172.313,43	2.718.600,00
					di cui già impegnato	15.417.791,54	933.818,33	34.000,00
					di cui fondo pluriennale vincolato	687.835,24	0,00	0,00
					Previsioni di Cassa	50.156.077,69		



REGIONE BASILICATA
ASSESTAMENTO BILANCIO DI PREVISIONE - SPESE 2021/2023 (Art. 5)

Missione Programma Titolo			Denominazione	Residui al termine dell'esercizio precedente quello cui si riferisce il Bilancio	Previsioni del bilancio pluriennale			
					Previsioni Anno 2021	Previsioni Anno 2022	Previsioni Anno 2023	
	Totale Programma	04	Interventi per i soggetti a rischio di esclusione sociale	23.784.831,14	Previsioni di Competenza	37.413.936,58	6.582.313,43	4.128.600,00
					di cui già impegnato	21.126.219,89	933.818,33	34.000,00
					di cui fondo pluriennale vincolato	687.835,24	0,00	0,00
					Previsioni di Cassa	61.325.542,81		
1205	Programma	05	Interventi per le famiglie					
	Titolo 1		Spese correnti	6.423.454,11	Previsioni di Competenza	10.191.095,05	6.500.000,00	100.000,00
					di cui già impegnato	9.786.867,18	0,00	0,00
					di cui fondo pluriennale vincolato	0,00	0,00	0,00
					Previsioni di Cassa	16.614.549,16		
	Titolo 2		Spese in conto capitale	1.042.986,01	Previsioni di Competenza	7.735.163,44	365.818,23	0,00
					di cui già impegnato	118.835,14	0,00	0,00
					di cui fondo pluriennale vincolato	0,00	0,00	0,00
					Previsioni di Cassa	8.778.149,45		
	Totale Programma	05	Interventi per le famiglie	7.466.440,12	Previsioni di Competenza	17.926.258,49	6.865.818,23	100.000,00
					di cui già impegnato	9.905.702,32	0,00	0,00
					di cui fondo pluriennale vincolato	0,00	0,00	0,00
					Previsioni di Cassa	25.392.698,61		
1206	Programma	06	Interventi per il diritto alla casa					
	Titolo 1		Spese correnti	0,00	Previsioni di Competenza	0,00	0,00	0,00
					di cui già impegnato	0,00	0,00	0,00
					di cui fondo pluriennale vincolato	0,00	0,00	0,00
					Previsioni di Cassa	0,00		
	Totale Programma	06	Interventi per il diritto alla casa	0,00	Previsioni di Competenza	0,00	0,00	0,00
					di cui già impegnato	0,00	0,00	0,00
					di cui fondo pluriennale vincolato	0,00	0,00	0,00
					Previsioni di Cassa	0,00		
1207	Programma	07	Programmazione e governo della rete dei servizi socio-sanitari e sociali					



REGIONE BASILICATA
ASSESTAMENTO BILANCIO DI PREVISIONE - SPESE 2021/2023 (Art. 5)

Missione Programma Titolo			Denominazione	Residui al termine dell'esercizio precedente quello cui si riferisce il Bilancio	Previsioni del bilancio pluriennale			
					Previsioni Anno 2021	Previsioni Anno 2022	Previsioni Anno 2023	
	Titolo 1		Spese correnti	3.136.915,33	Previsioni di Competenza di cui già impegnato di cui fondo pluriennale vincolato Previsioni di Cassa	28.580.071,68 18.935.457,31 0,00 31.764.624,30	6.166.800,00 0,00 0,00 0,00	0,00 0,00 0,00 0,00
	Titolo 2		Spese in conto capitale	10.495.909,14	Previsioni di Competenza di cui già impegnato di cui fondo pluriennale vincolato Previsioni di Cassa	2.347.333,28 1.068.570,30 1.161.648,56 11.681.593,86	1.600.000,00 800.000,00 800.000,00 0,00	800.000,00 800.000,00 0,00 0,00
	Totale Programma	07	Programmazione e governo della rete dei servizi socio-sanitari e sociali	13.632.824,47	Previsioni di Competenza di cui già impegnato di cui fondo pluriennale vincolato Previsioni di Cassa	30.927.404,96 20.004.027,61 1.161.648,56 43.446.218,16	7.766.800,00 800.000,00 800.000,00 0,00	800.000,00 800.000,00 0,00 0,00
1208	Programma	08	Cooperazione e associazionismo					
	Titolo 1		Spese correnti	134.972,41	Previsioni di Competenza di cui già impegnato di cui fondo pluriennale vincolato Previsioni di Cassa	1.902.086,57 784.314,57 0,00 2.037.058,98	50.000,00 0,00 0,00 0,00	50.000,00 0,00 0,00 0,00
	Titolo 2		Spese in conto capitale	0,00	Previsioni di Competenza di cui già impegnato di cui fondo pluriennale vincolato Previsioni di Cassa	8.696.126,76 7.791.143,18 0,00 8.696.126,76	100.000,00 0,00 0,00 0,00	100.000,00 0,00 0,00 0,00
	Titolo 3		Spese per incremento di attività finanziarie	0,00	Previsioni di Competenza di cui già impegnato di cui fondo pluriennale vincolato Previsioni di Cassa	0,00 0,00 0,00 0,00	0,00 0,00 0,00 0,00	0,00 0,00 0,00 0,00
	Totale Programma	08	Cooperazione e associazionismo	134.972,41	Previsioni di Competenza di cui già impegnato di cui fondo pluriennale vincolato Previsioni di Cassa	10.598.213,33 8.575.457,75 0,00 10.733.185,74	150.000,00 0,00 0,00 0,00	150.000,00 0,00 0,00 0,00



REGIONE BASILICATA
ASSESTAMENTO BILANCIO DI PREVISIONE - SPESE 2021/2023 (Art. 5)

Missione Programma Titolo	Denominazione	Residui al termine dell'esercizio precedente quello cui si riferisce il Bilancio		Previsioni del bilancio pluriennale				
				Previsioni Anno 2021	Previsioni Anno 2022	Previsioni Anno 2023		
TOTALE MISSIONE 12	Diritti sociali, politiche sociali e famiglia	49.290.562,72	Previsioni di Competenza di cui già impegnato di cui fondo pluriennale vincolato Previsioni di Cassa	110.333.614,50 65.908.825,77 1.862.817,13 158.679.325,50	24.742.355,25 1.747.151,66 800.000,00	5.886.207,60 834.000,00 0,00		
MISSIONE	13	Tutela della salute						
1301	Programma	01	Servizio sanitario regionale - finanziamento ordinario corrente per la garanzia dei LEA					
	Titolo 1		Spese correnti	46.470.060,92	Previsioni di Competenza di cui già impegnato di cui fondo pluriennale vincolato Previsioni di Cassa	1.126.868.989,86 812.977.831,57 0,00 1.173.743.642,88	1.025.584.370,70 1.626.485,00 0,00	1.023.290.444,57 0,00 0,00
	Totale Programma	01	Servizio sanitario regionale - finanziamento ordinario corrente per la garanzia dei LEA	46.470.060,92	Previsioni di Competenza di cui già impegnato di cui fondo pluriennale vincolato Previsioni di Cassa	1.126.868.989,86 812.977.831,57 0,00 1.173.743.642,88	1.025.584.370,70 1.626.485,00 0,00	1.023.290.444,57 0,00 0,00
1302	Programma	02	Servizio sanitario regionale - finanziamento aggiuntivo corrente per livelli di assistenza superiori ai LEA					
	Titolo 1		Spese correnti	171.192,89	Previsioni di Competenza di cui già impegnato di cui fondo pluriennale vincolato Previsioni di Cassa	2.635.000,00 35.000,00 0,00 2.806.192,89	1.035.000,00 0,00 0,00	1.035.000,00 0,00 0,00
	Totale Programma	02	Servizio sanitario regionale - finanziamento aggiuntivo corrente per livelli di assistenza superiori ai LEA	171.192,89	Previsioni di Competenza di cui già impegnato di cui fondo pluriennale vincolato Previsioni di Cassa	2.635.000,00 35.000,00 0,00 2.806.192,89	1.035.000,00 0,00 0,00	1.035.000,00 0,00 0,00
1303	Programma	03	Servizio sanitario regionale - finanziamento aggiuntivo corrente per la copertura dello squilibrio di bilancio corrente					
	Titolo 1		Spese correnti	0,00	Previsioni di Competenza di cui già impegnato di cui fondo pluriennale vincolato Previsioni di Cassa	0,00 0,00 0,00 0,00	0,00 0,00 0,00	0,00 0,00 0,00



REGIONE BASILICATA
ASSESTAMENTO BILANCIO DI PREVISIONE - SPESE 2021/2023 (Art. 5)

Missione Programma Titolo			Denominazione	Residui al termine dell'esercizio precedente quello cui si riferisce il Bilancio	Previsioni del bilancio pluriennale			
					Previsioni Anno 2021	Previsioni Anno 2022	Previsioni Anno 2023	
	Totale Programma	03	Servizio sanitario regionale - finanziamento aggiuntivo corrente per la copertura dello squilibrio di bilancio corrente	0,00	Previsioni di Competenza	0,00	0,00	0,00
					di cui già impegnato	0,00	0,00	0,00
					di cui fondo pluriennale vincolato	0,00	0,00	0,00
					Previsioni di Cassa	0,00		
1304	Programma	04	Servizio sanitario regionale - ripiano di disavanzi sanitari relativi ad esercizi pregressi					
	Titolo 2		Spese in conto capitale	0,00	Previsioni di Competenza	0,00	0,00	0,00
					di cui già impegnato	0,00	0,00	0,00
					di cui fondo pluriennale vincolato	0,00	0,00	0,00
					Previsioni di Cassa	0,00		
	Totale Programma	04	Servizio sanitario regionale - ripiano di disavanzi sanitari relativi ad esercizi pregressi	0,00	Previsioni di Competenza	0,00	0,00	0,00
					di cui già impegnato	0,00	0,00	0,00
					di cui fondo pluriennale vincolato	0,00	0,00	0,00
					Previsioni di Cassa	0,00		
1305	Programma	05	Servizio sanitario regionale - investimenti sanitari					
	Titolo 2		Spese in conto capitale	118.332.456,44	Previsioni di Competenza	25.823.466,05	1.700.000,00	0,00
					di cui già impegnato	4.030.000,00	0,00	0,00
					di cui fondo pluriennale vincolato	0,00	0,00	0,00
					Previsioni di Cassa	142.922.678,08		
	Totale Programma	05	Servizio sanitario regionale - investimenti sanitari	118.332.456,44	Previsioni di Competenza	25.823.466,05	1.700.000,00	0,00
					di cui già impegnato	4.030.000,00	0,00	0,00
					di cui fondo pluriennale vincolato	0,00	0,00	0,00
					Previsioni di Cassa	142.922.678,08		
1307	Programma	07	Ulteriori spese in materia sanitaria					
	Titolo 1		Spese correnti	22.826.702,34	Previsioni di Competenza	35.815.531,81	16.834.500,00	17.870.000,00
					di cui già impegnato	9.918.663,53	4.488.005,84	371.635,06
					di cui fondo pluriennale vincolato	0,00	0,00	0,00
					Previsioni di Cassa	57.369.115,11		



REGIONE BASILICATA
ASSESTAMENTO BILANCIO DI PREVISIONE - SPESE 2021/2023 (Art. 5)

Missione Programma Titolo			Denominazione	Residui al termine dell'esercizio precedente quello cui si riferisce il Bilancio	Previsioni del bilancio pluriennale			
					Previsioni Anno 2021	Previsioni Anno 2022	Previsioni Anno 2023	
	Titolo 2		Spese in conto capitale	3.900.776,21	Previsioni di Competenza di cui già impegnato di cui fondo pluriennale vincolato Previsioni di Cassa	6.097.573,96 1.195.948,63 0,00 10.209.022,17	545.000,00 0,00 0,00 0,00	0,00 0,00 0,00 0,00
	Totale Programma	07	Ulteriori spese in materia sanitaria	26.727.478,55	Previsioni di Competenza di cui già impegnato di cui fondo pluriennale vincolato Previsioni di Cassa	41.913.105,77 11.114.612,16 0,00 67.578.137,28	17.379.500,00 4.488.005,84 0,00 0,00	17.870.000,00 371.635,06 0,00 0,00
TOTALE MISSIONE 13			Tutela della salute	191.701.188,80	Previsioni di Competenza di cui già impegnato di cui fondo pluriennale vincolato Previsioni di Cassa	1.197.240.561,68 828.157.443,73 0,00 1.387.050.651,13	1.045.698.870,70 6.114.490,84 0,00 0,00	1.042.195.444,57 371.635,06 0,00 0,00
MISSIONE		14	Sviluppo economico e competitività					
1401	Programma	01	Industria,PMI e Artigianato					
	Titolo 1		Spese correnti	16.465,72	Previsioni di Competenza di cui già impegnato di cui fondo pluriennale vincolato Previsioni di Cassa	99.931.871,26 17.711.575,96 0,00 99.958.417,25	22.285.324,62 0,00 0,00 0,00	33.900.000,00 0,00 0,00 0,00
	Titolo 2		Spese in conto capitale	20.535.281,96	Previsioni di Competenza di cui già impegnato di cui fondo pluriennale vincolato Previsioni di Cassa	222.393.387,26 113.458.775,08 0,00 243.296.737,01	8.949.770,00 0,00 0,00 0,00	3.420.661,10 0,00 0,00 0,00
	Titolo 3		Spese per incremento di attività finanziarie	0,00	Previsioni di Competenza di cui già impegnato di cui fondo pluriennale vincolato Previsioni di Cassa	5.000.000,00 5.000.000,00 0,00 5.000.000,00	0,00 0,00 0,00 0,00	0,00 0,00 0,00 0,00



REGIONE BASILICATA
ASSESTAMENTO BILANCIO DI PREVISIONE - SPESE 2021/2023 (Art. 5)

Missione Programma Titolo			Denominazione	Residui al termine dell'esercizio precedente quello cui si riferisce il Bilancio		Previsioni del bilancio pluriennale		
						Previsioni Anno 2021	Previsioni Anno 2022	Previsioni Anno 2023
	Totale Programma	01	Industria, PMI e Artigianato	20.551.747,68	Previsioni di Competenza	327.325.258,52	31.235.094,62	37.320.661,10
					di cui già impegnato	136.170.351,04	0,00	0,00
					di cui fondo pluriennale vincolato	0,00	0,00	0,00
					Previsioni di Cassa	348.255.154,26		
1402	Programma	02	Commercio - reti distributive - tutela dei consumatori					
	Titolo 1		Spese correnti	0,00	Previsioni di Competenza	248.683,63	0,00	0,00
					di cui già impegnato	231.416,53	0,00	0,00
					di cui fondo pluriennale vincolato	0,00	0,00	0,00
					Previsioni di Cassa	251.965,45		
	Titolo 2		Spese in conto capitale	0,00	Previsioni di Competenza	0,00	0,00	0,00
					di cui già impegnato	0,00	0,00	0,00
					di cui fondo pluriennale vincolato	0,00	0,00	0,00
					Previsioni di Cassa	0,00		
	Totale Programma	02	Commercio - reti distributive - tutela dei consumatori	0,00	Previsioni di Competenza	248.683,63	0,00	0,00
					di cui già impegnato	231.416,53	0,00	0,00
					di cui fondo pluriennale vincolato	0,00	0,00	0,00
					Previsioni di Cassa	251.965,45		
1403	Programma	03	Ricerca e innovazione					
	Titolo 1		Spese correnti	60.000,00	Previsioni di Competenza	1.003.000,00	1.000.000,00	1.000.000,00
					di cui già impegnato	1.000.000,00	0,00	0,00
					di cui fondo pluriennale vincolato	0,00	0,00	0,00
					Previsioni di Cassa	1.063.000,00		
	Titolo 2		Spese in conto capitale	34.086.632,68	Previsioni di Competenza	110.114.748,85	27.443.410,79	37.343.897,54
					di cui già impegnato	61.302.688,87	981.040,34	1.611.057,63
					di cui fondo pluriennale vincolato	2.678.392,32	1.706.461,82	0,00
					Previsioni di Cassa	141.763.030,97		



REGIONE BASILICATA
ASSESTAMENTO BILANCIO DI PREVISIONE - SPESE 2021/2023 (Art. 5)

Missione Programma Titolo			Denominazione	Residui al termine dell'esercizio precedente quello cui si riferisce il Bilancio	Previsioni del bilancio pluriennale			
					Previsioni Anno 2021	Previsioni Anno 2022	Previsioni Anno 2023	
	Totale Programma	03	Ricerca e innovazione	34.146.632,68	Previsioni di Competenza di cui già impegnato di cui fondo pluriennale vincolato Previsioni di Cassa	111.117.748,85 62.302.688,87 2.678.392,32 142.826.030,97	28.443.410,79 981.040,34 1.706.461,82 38.343.897,54	1.611.057,63 0,00 0,00 0,00
1404	Programma	04	Reti e altri servizi di pubblica utilità					
	Titolo 1		Spese correnti	0,00	Previsioni di Competenza di cui già impegnato di cui fondo pluriennale vincolato Previsioni di Cassa	30.000,00 0,00 0,00 30.000,00	70.000,00 0,00 0,00 0,00	90.000,00 0,00 0,00 0,00
	Titolo 2		Spese in conto capitale	17.264.653,08	Previsioni di Competenza di cui già impegnato di cui fondo pluriennale vincolato Previsioni di Cassa	35.371.627,05 12.660.604,37 247.381,24 54.172.598,74	4.524.105,13 1.003.368,88 0,00 0,00	3.645.479,62 199.100,00 0,00 0,00
	Totale Programma	04	Reti e altri servizi di pubblica utilità	17.264.653,08	Previsioni di Competenza di cui già impegnato di cui fondo pluriennale vincolato Previsioni di Cassa	35.401.627,05 12.660.604,37 247.381,24 54.202.598,74	4.594.105,13 1.003.368,88 0,00 3.735.479,62	199.100,00 0,00 0,00 0,00
TOTALE MISSIONE 14			Sviluppo economico e competitività	71.963.033,44	Previsioni di Competenza di cui già impegnato di cui fondo pluriennale vincolato Previsioni di Cassa	474.093.318,05 211.365.060,81 2.925.773,56 545.535.749,42	64.272.610,54 1.984.409,22 1.706.461,82 79.400.038,26	1.810.157,63 0,00 0,00 0,00
MISSIONE		15	Politiche per il lavoro e la formazione professionale					
1501	Programma	01	Servizi per lo sviluppo del mercato del lavoro					
	Titolo 1		Spese correnti	123.304,81	Previsioni di Competenza di cui già impegnato di cui fondo pluriennale vincolato Previsioni di Cassa	5.837.538,97 3.665.074,47 89.367,31 5.970.490,38	2.649.367,31 89.367,31 0,00 0,00	2.513.501,02 0,00 0,00 0,00



REGIONE BASILICATA
ASSESTAMENTO BILANCIO DI PREVISIONE - SPESE 2021/2023 (Art. 5)

Missione Programma Titolo		Denominazione	Residui al termine dell'esercizio precedente quello cui si riferisce il Bilancio		Previsioni del bilancio pluriennale			
					Previsioni Anno 2021	Previsioni Anno 2022	Previsioni Anno 2023	
	Titolo 2		Spese in conto capitale	409.652,77	Previsioni di Competenza	3.267.966,30	55.400,00	1.000.000,00
					di cui già impegnato	837.579,52	55.400,00	0,00
					di cui fondo pluriennale vincolato	0,00	0,00	0,00
					Previsioni di Cassa	3.677.619,24		
	Totale Programma	01	Servizi per lo sviluppo del mercato del lavoro	532.957,58	Previsioni di Competenza	9.105.505,27	2.704.767,31	3.513.501,02
					di cui già impegnato	4.502.653,99	144.767,31	0,00
					di cui fondo pluriennale vincolato	89.367,31	0,00	0,00
					Previsioni di Cassa	9.648.109,62		
1502	Programma	02	Formazione professionale					
	Titolo 1		Spese correnti	0,00	Previsioni di Competenza	3.473.523,88	0,00	0,00
					di cui già impegnato	79.454,00	0,00	0,00
					di cui fondo pluriennale vincolato	0,00	0,00	0,00
					Previsioni di Cassa	3.473.523,88		
	Titolo 2		Spese in conto capitale	3.382.840,30	Previsioni di Competenza	32.966.979,10	2.423.167,28	1.214.213,27
					di cui già impegnato	4.539.289,93	1.400.000,00	0,00
					di cui fondo pluriennale vincolato	0,00	0,00	0,00
					Previsioni di Cassa	36.349.819,40		
	Totale Programma	02	Formazione professionale	3.382.840,30	Previsioni di Competenza	36.440.502,98	2.423.167,28	1.214.213,27
					di cui già impegnato	4.618.743,93	1.400.000,00	0,00
					di cui fondo pluriennale vincolato	0,00	0,00	0,00
					Previsioni di Cassa	39.823.343,28		
1503	Programma	03	Sostegno all'occupazione					
	Titolo 1		Spese correnti	924,65	Previsioni di Competenza	6.390.755,78	0,00	0,00
					di cui già impegnato	5.281.422,84	0,00	0,00
					di cui fondo pluriennale vincolato	0,00	0,00	0,00
					Previsioni di Cassa	6.391.680,43		



REGIONE BASILICATA
ASSESTAMENTO BILANCIO DI PREVISIONE - SPESE 2021/2023 (Art. 5)

Missione Programma Titolo			Denominazione	Residui al termine dell'esercizio precedente quello cui si riferisce il Bilancio	Previsioni del bilancio pluriennale			
					Previsioni Anno 2021	Previsioni Anno 2022	Previsioni Anno 2023	
	Titolo 2		Spese in conto capitale	5.108.388,41	Previsioni di Competenza di cui già impegnato di cui fondo pluriennale vincolato Previsioni di Cassa	40.025.102,14 16.350.831,75 1.662.610,75 44.056.475,00	2.450.325,46 1.536.348,50 126.262,25	126.262,25 126.262,25 0,00
	Totale Programma	03	Sostegno all'occupazione	5.109.313,06	Previsioni di Competenza di cui già impegnato di cui fondo pluriennale vincolato Previsioni di Cassa	46.415.857,92 21.632.254,59 1.662.610,75 50.448.155,43	2.450.325,46 1.536.348,50 126.262,25	126.262,25 126.262,25 0,00
TOTALE MISSIONE 15			Politiche per il lavoro e la formazione professionale	9.025.110,94	Previsioni di Competenza di cui già impegnato di cui fondo pluriennale vincolato Previsioni di Cassa	91.961.866,17 30.753.652,51 1.751.978,06 99.919.608,33	7.578.260,05 3.081.115,81 126.262,25	4.853.976,54 126.262,25 0,00
MISSIONE		16	Agricoltura, politiche agroalimentari e pesca					
1601	Programma	01	Sviluppo del settore agricolo e del sistema agroalimentare					
	Titolo 1		Spese correnti	1.668.211,34	Previsioni di Competenza di cui già impegnato di cui fondo pluriennale vincolato Previsioni di Cassa	33.894.503,73 30.863.585,52 75.000,00 35.577.587,45	17.671.414,27 4.155.638,75 20.000,00	14.608.725,22 3.546.536,43 0,00
	Titolo 2		Spese in conto capitale	1.756.309,46	Previsioni di Competenza di cui già impegnato di cui fondo pluriennale vincolato Previsioni di Cassa	6.487.392,55 449.208,58 0,00 8.243.702,04	0,00 0,00 0,00	0,00 0,00 0,00
	Totale Programma	01	Sviluppo del settore agricolo e del sistema agroalimentare	3.424.520,80	Previsioni di Competenza di cui già impegnato di cui fondo pluriennale vincolato Previsioni di Cassa	40.381.896,28 31.312.794,10 75.000,00 43.821.289,49	17.671.414,27 4.155.638,75 20.000,00	14.608.725,22 3.546.536,43 0,00
1602	Programma	02	Caccia e pesca					



REGIONE BASILICATA
ASSESTAMENTO BILANCIO DI PREVISIONE - SPESE 2021/2023 (Art. 5)

Missione Programma Titolo			Denominazione	Residui al termine dell'esercizio precedente quello cui si riferisce il Bilancio	Previsioni del bilancio pluriennale			
					Previsioni Anno 2021	Previsioni Anno 2022	Previsioni Anno 2023	
	Titolo 1		Spese correnti	157.457,95	Previsioni di Competenza di cui già impegnato di cui fondo pluriennale vincolato Previsioni di Cassa	1.593.778,83 1.112.476,10 75.500,00 1.762.274,02	634.767,00 69.000,00 6.500,00	496.500,00 6.500,00 0,00
	Titolo 2		Spese in conto capitale	402.095,58	Previsioni di Competenza di cui già impegnato di cui fondo pluriennale vincolato Previsioni di Cassa	3.531.887,04 2.363.941,58 0,00 3.934.061,83	503.340,00 0,00 0,00	0,00 0,00 0,00
	Totale Programma	02	Caccia e pesca	559.553,53	Previsioni di Competenza di cui già impegnato di cui fondo pluriennale vincolato Previsioni di Cassa	5.125.665,87 3.476.417,68 75.500,00 5.696.335,85	1.138.107,00 69.000,00 6.500,00	496.500,00 6.500,00 0,00
TOTALE MISSIONE 16			Agricoltura, politiche agroalimentari e pesca	3.984.074,33	Previsioni di Competenza di cui già impegnato di cui fondo pluriennale vincolato Previsioni di Cassa	45.507.562,15 34.789.211,78 150.500,00 49.517.625,34	18.809.521,27 4.224.638,75 26.500,00	15.105.225,22 3.553.036,43 0,00
MISSIONE		17	Energia e diversificazione delle fonti energetiche					
1701	Programma	01	Fonti energetiche					
	Titolo 1		Spese correnti	254.634,25	Previsioni di Competenza di cui già impegnato di cui fondo pluriennale vincolato Previsioni di Cassa	2.990.148,86 776.277,01 0,00 3.244.784,16	1.213.871,85 0,00 0,00	1.213.871,85 0,00 0,00
	Titolo 2		Spese in conto capitale	2.628.691,54	Previsioni di Competenza di cui già impegnato di cui fondo pluriennale vincolato Previsioni di Cassa	43.095.264,52 26.438.149,55 5.079.273,07 40.644.682,99	9.620.063,59 395.606,00 3.474.457,59	7.161.923,31 0,00 0,00



REGIONE BASILICATA
ASSESTAMENTO BILANCIO DI PREVISIONE - SPESE 2021/2023 (Art. 5)

Missione Programma Titolo		Denominazione	Residui al termine dell'esercizio precedente quello cui si riferisce il Bilancio		Previsioni del bilancio pluriennale			
					Previsioni Anno 2021	Previsioni Anno 2022	Previsioni Anno 2023	
	Titolo 3		Spese per incremento di attività finanziarie	0,00	Previsioni di Competenza	0,00	0,00	0,00
					di cui già impegnato	0,00	0,00	0,00
					di cui fondo pluriennale vincolato	0,00	0,00	0,00
					Previsioni di Cassa	0,00		
	Totale Programma	01	Fonti energetiche	2.883.325,79	Previsioni di Competenza	46.085.413,38	10.833.935,44	8.375.795,16
					di cui già impegnato	27.214.426,56	395.606,00	0,00
					di cui fondo pluriennale vincolato	5.079.273,07	3.474.457,59	0,00
					Previsioni di Cassa	43.889.467,15		
TOTALE MISSIONE 17			Energia e diversificazione delle fonti energetiche	2.883.325,79	Previsioni di Competenza	46.085.413,38	10.833.935,44	8.375.795,16
					di cui già impegnato	27.214.426,56	395.606,00	0,00
					di cui fondo pluriennale vincolato	5.079.273,07	3.474.457,59	0,00
					Previsioni di Cassa	43.889.467,15		
MISSIONE		18	Relazioni con le altre autonomie territoriali e locali					
1801	Programma	01	Relazioni finanziarie con le altre autonomie territoriali					
	Titolo 1		Spese correnti	2.569.605,17	Previsioni di Competenza	7.275.000,00	280.000,00	200.000,00
					di cui già impegnato	0,00	0,00	0,00
					di cui fondo pluriennale vincolato	0,00	0,00	0,00
					Previsioni di Cassa	9.844.605,17		
	Titolo 2		Spese in conto capitale	7.420.800,86	Previsioni di Competenza	70.694.055,64	25.804.362,24	26.147.720,42
					di cui già impegnato	44.887.995,03	10.472.500,00	645.000,00
					di cui fondo pluriennale vincolato	711.755,91	0,00	0,00
					Previsioni di Cassa	88.126.032,22		
	Totale Programma	01	Relazioni finanziarie con le altre autonomie territoriali	9.990.406,03	Previsioni di Competenza	77.969.055,64	26.084.362,24	26.347.720,42
					di cui già impegnato	44.887.995,03	10.472.500,00	645.000,00
					di cui fondo pluriennale vincolato	711.755,91	0,00	0,00
					Previsioni di Cassa	97.970.637,39		



REGIONE BASILICATA
ASSESTAMENTO BILANCIO DI PREVISIONE - SPESE 2021/2023 (Art. 5)

Missione Programma Titolo	Denominazione	Residui al termine dell'esercizio precedente quello cui si riferisce il Bilancio	Previsioni del bilancio pluriennale			
			Previsioni Anno 2021	Previsioni Anno 2022	Previsioni Anno 2023	
TOTALE MISSIONE 18	Relazioni con le altre autonomie territoriali e locali	9.990.406,03	Previsioni di Competenza di cui già impegnato di cui fondo pluriennale vincolato	77.969.055,64	26.084.362,24	26.347.720,42
			Previsioni di Cassa	44.887.995,03	10.472.500,00	645.000,00
				711.755,91	0,00	0,00
				97.970.637,39		
MISSIONE	19	Relazioni internazionali				
1901	Programma	01	Relazioni internazionali e Cooperazione allo sviluppo			
	Titolo 1		Spese correnti	0,00	Previsioni di Competenza di cui già impegnato di cui fondo pluriennale vincolato	0,00
					Previsioni di Cassa	0,00
					0,00	0,00
					0,00	0,00
					0,00	0,00
	Titolo 2		Spese in conto capitale	0,00	Previsioni di Competenza di cui già impegnato di cui fondo pluriennale vincolato	0,00
					Previsioni di Cassa	0,00
					2.278.351,38	1.105.701,00
					0,00	0,00
					0,00	0,00
					0,00	0,00
					2.278.351,38	0,00
	Totale Programma	01	Relazioni internazionali e Cooperazione allo sviluppo	0,00	Previsioni di Competenza di cui già impegnato di cui fondo pluriennale vincolato	0,00
					Previsioni di Cassa	0,00
					2.278.351,38	0,00
1902	Programma	02	Cooperazione territoriale			
	Titolo 1		Spese correnti	18.981,72	Previsioni di Competenza di cui già impegnato di cui fondo pluriennale vincolato	0,00
					Previsioni di Cassa	0,00
					71.783,33	0,00
					59.104,20	0,00
					0,00	0,00
					90.765,05	0,00
	Totale Programma	02	Cooperazione territoriale	18.981,72	Previsioni di Competenza di cui già impegnato di cui fondo pluriennale vincolato	0,00
					Previsioni di Cassa	0,00
					71.783,33	0,00
					59.104,20	0,00
					0,00	0,00
					90.765,05	0,00



REGIONE BASILICATA
ASSESTAMENTO BILANCIO DI PREVISIONE - SPESE 2021/2023 (Art. 5)

Missione Programma Titolo	Denominazione	Residui al termine dell'esercizio precedente quello cui si riferisce il Bilancio	Previsioni del bilancio pluriennale			
			Previsioni Anno 2021	Previsioni Anno 2022	Previsioni Anno 2023	
TOTALE MISSIONE 19	Relazioni internazionali	18.981,72	Previsioni di Competenza di cui già impegnato	2.350.134,71	1.105.701,00	0,00
			di cui fondo pluriennale vincolato	59.104,20	0,00	0,00
			Previsioni di Cassa	0,00	0,00	0,00
				2.369.116,43		
MISSIONE	20	Fondi e accantonamenti				
2001	Programma	01	Fondi di riserva			
	Titolo 1		Spese correnti	0,00	Previsioni di Competenza	304.216,45
					di cui già impegnato	200.000,00
					di cui fondo pluriennale vincolato	417.579,98
					Previsioni di Cassa	0,00
						0,00
					19.728.968,37	
	Totale Programma	01	Fondi di riserva	0,00	Previsioni di Competenza di cui già impegnato	304.216,45
					di cui fondo pluriennale vincolato	200.000,00
					Previsioni di Cassa	417.579,98
						0,00
						0,00
					19.728.968,37	
2002	Programma	02	Fondo svalutazione crediti			
	Titolo 1		Spese correnti	0,00	Previsioni di Competenza	5.003.385,63
					di cui già impegnato	4.284.382,00
					di cui fondo pluriennale vincolato	3.825.894,00
					Previsioni di Cassa	0,00
						0,00
					0,00	
					0,00	
	Totale Programma	02	Fondo svalutazione crediti	0,00	Previsioni di Competenza di cui già impegnato	5.003.385,63
					di cui fondo pluriennale vincolato	4.284.382,00
					Previsioni di Cassa	3.825.894,00
						0,00
						0,00
					0,00	
2003	Programma	03	Altri Fondi			



REGIONE BASILICATA
ASSESTAMENTO BILANCIO DI PREVISIONE - SPESE 2021/2023 (Art. 5)

Missione Programma Titolo			Denominazione	Residui al termine dell'esercizio precedente quello cui si riferisce il Bilancio	Previsioni del bilancio pluriennale			
					Previsioni Anno 2021	Previsioni Anno 2022	Previsioni Anno 2023	
	Titolo 1		Spese correnti	0,00	Previsioni di Competenza	34.522.706,48	2.258.854,91	408.000,00
					di cui già impegnato	0,00	0,00	0,00
					di cui fondo pluriennale vincolato	0,00	0,00	0,00
					Previsioni di Cassa	0,00		
	Titolo 2		Spese in conto capitale	0,00	Previsioni di Competenza	58.513,87	0,00	10.390.957,31
					di cui già impegnato	0,00	0,00	0,00
					di cui fondo pluriennale vincolato	0,00	0,00	0,00
					Previsioni di Cassa	18.200,00		
	Titolo 4		Rimborso di prestiti	0,00	Previsioni di Competenza	0,00	0,00	0,00
					di cui già impegnato	0,00	0,00	0,00
					di cui fondo pluriennale vincolato	0,00	0,00	0,00
					Previsioni di Cassa	0,00		
	Totale Programma	03	Altri Fondi	0,00	Previsioni di Competenza	34.581.220,35	2.258.854,91	10.798.957,31
					di cui già impegnato	0,00	0,00	0,00
					di cui fondo pluriennale vincolato	0,00	0,00	0,00
					Previsioni di Cassa	18.200,00		
	TOTALE MISSIONE 20		Fondi e accantonamenti	0,00	Previsioni di Competenza	39.888.822,43	6.743.236,91	15.042.431,29
					di cui già impegnato	0,00	0,00	0,00
					di cui fondo pluriennale vincolato	0,00	0,00	0,00
					Previsioni di Cassa	19.747.168,37		
	MISSIONE	50	Debito pubblico					
	5001	Programma	01	Quota interessi ammortamento mutui e prestiti obbligazionari				
	Titolo 1		Spese correnti	0,00	Previsioni di Competenza	6.280.417,32	6.017.739,47	5.910.448,42
					di cui già impegnato	3.238.370,54	0,00	0,00
					di cui fondo pluriennale vincolato	0,00	0,00	0,00
					Previsioni di Cassa	6.280.417,32		



REGIONE BASILICATA
ASSESTAMENTO BILANCIO DI PREVISIONE - SPESE 2021/2023 (Art. 5)

Missione Programma Titolo			Denominazione	Residui al termine dell'esercizio precedente quello cui si riferisce il Bilancio		Previsioni del bilancio pluriennale		
						Previsioni Anno 2021	Previsioni Anno 2022	Previsioni Anno 2023
	Totale Programma	01	Quota interessi ammortamento mutui e prestiti obbligazionari	0,00	Previsioni di Competenza di cui già impegnato di cui fondo pluriennale vincolato Previsioni di Cassa	6.280.417,32 3.238.370,54 0,00 6.280.417,32	6.017.739,47 0,00 0,00	5.910.448,42 0,00 0,00
5002	Programma	02	Quota capitale ammortamento mutui e prestiti obbligazionari					
	Titolo 4		Rimborso di prestiti	1,00	Previsioni di Competenza di cui già impegnato di cui fondo pluriennale vincolato Previsioni di Cassa	17.691.012,65 9.468.558,81 0,00 17.691.013,65	18.523.764,51 0,00 0,00	18.208.988,50 0,00 0,00
	Totale Programma	02	Quota capitale ammortamento mutui e prestiti obbligazionari	1,00	Previsioni di Competenza di cui già impegnato di cui fondo pluriennale vincolato Previsioni di Cassa	17.691.012,65 9.468.558,81 0,00 17.691.013,65	18.523.764,51 0,00 0,00	18.208.988,50 0,00 0,00
TOTALE MISSIONE 50			Debito pubblico	1,00	Previsioni di Competenza di cui già impegnato di cui fondo pluriennale vincolato Previsioni di Cassa	23.971.429,97 12.706.929,35 0,00 23.971.430,97	24.541.503,98 0,00 0,00	24.119.436,92 0,00 0,00
MISSIONE		60	Anticipazioni finanziarie					
6001	Programma	01	Restituzione anticipazioni di tesoreria					
	Titolo 5		Chiusura Anticipazioni ricevute da istituto tesoriere/cassiere	0,00	Previsioni di Competenza di cui già impegnato di cui fondo pluriennale vincolato Previsioni di Cassa	25.000.000,00 0,00 0,00 25.000.000,00	25.000.000,00 0,00 0,00	25.000.000,00 0,00 0,00
	Totale Programma	01	Restituzione anticipazioni di tesoreria	0,00	Previsioni di Competenza di cui già impegnato di cui fondo pluriennale vincolato Previsioni di Cassa	25.000.000,00 0,00 0,00 25.000.000,00	25.000.000,00 0,00 0,00	25.000.000,00 0,00 0,00



REGIONE BASILICATA
ASSESTAMENTO BILANCIO DI PREVISIONE - SPESE 2021/2023 (Art. 5)


Missione Programma Titolo	Denominazione	Residui al termine dell'esercizio precedente quello cui si riferisce il Bilancio	Previsioni del bilancio pluriennale					
			Previsioni Anno 2021	Previsioni Anno 2022	Previsioni Anno 2023			
TOTALE MISSIONE 60	Anticipazioni finanziarie	0,00	Previsioni di Competenza di cui già impegnato	25.000.000,00	25.000.000,00	25.000.000,00		
			di cui fondo pluriennale vincolato	0,00	0,00	0,00		
			Previsioni di Cassa	25.000.000,00				
MISSIONE	99	Servizi per conto terzi						
9901	Programma	01	Servizi per conto terzi e partite di giro					
	Titolo 7		Spese per conto terzi e partite di giro	303.815.212,51	Previsioni di Competenza	316.865.000,00	323.865.000,00	323.865.000,00
					di cui già impegnato	27.459.131,82	0,00	0,00
					di cui fondo pluriennale vincolato	0,00	0,00	0,00
					Previsioni di Cassa	434.219.922,93		
	Totale Programma	01	Servizi per conto terzi e partite di giro	303.815.212,51	Previsioni di Competenza di cui già impegnato	316.865.000,00	323.865.000,00	323.865.000,00
					di cui fondo pluriennale vincolato	27.459.131,82	0,00	0,00
					Previsioni di Cassa	0,00	0,00	0,00
						434.219.922,93		
9902	Programma	02	Anticipazioni per il finanziamento del sistema sanitario nazionale					
	Titolo 7		Spese per conto terzi e partite di giro	41.631.633,37	Previsioni di Competenza	64.350.000,00	64.350.000,00	64.350.000,00
					di cui già impegnato	0,00	0,00	0,00
					di cui fondo pluriennale vincolato	0,00	0,00	0,00
					Previsioni di Cassa	102.892.111,57		
	Totale Programma	02	Anticipazioni per il finanziamento del sistema sanitario nazionale	41.631.633,37	Previsioni di Competenza di cui già impegnato	64.350.000,00	64.350.000,00	64.350.000,00
					di cui fondo pluriennale vincolato	0,00	0,00	0,00
					Previsioni di Cassa	0,00	0,00	0,00
						102.892.111,57		
TOTALE MISSIONE 99	Servizi per conto terzi	345.446.845,88	Previsioni di Competenza di cui già impegnato	381.215.000,00	388.215.000,00	388.215.000,00	388.215.000,00	
			di cui fondo pluriennale vincolato	27.459.131,82	0,00	0,00	0,00	
			Previsioni di Cassa	0,00	0,00	0,00	0,00	
				537.112.034,50				



REGIONE BASILICATA
ASSESTAMENTO BILANCIO DI PREVISIONE - SPESE 2021/2023 (Art. 5)

Missione Programma Titolo	Denominazione	Residui al termine dell'esercizio precedente quello cui si riferisce il Bilancio	Previsioni del bilancio pluriennale			
			Previsioni Anno 2021	Previsioni Anno 2022	Previsioni Anno 2023	
TOTALE MISSIONI		885.367.295,33	Previsioni di Competenza	4.015.714.884,76	2.436.204.383,35	2.295.689.857,61
			di cui già impegnato	2.197.728.534,81	262.091.416,36	96.392.828,53
			di cui fondo pluriennale vincolato	80.640.792,33	41.284.797,43	0,00
			Previsioni di Cassa	4.716.355.518,58		
TOTALE GENERALE DELLE SPESE		885.367.295,33	Previsioni di Competenza	4.018.714.884,76	2.466.204.383,35	2.315.269.331,45
			di cui già impegnato	2.197.728.534,81	262.091.416,36	96.392.828,53
			di cui fondo pluriennale vincolato	80.640.792,33	41.284.797,43	0,00
			Previsioni di Cassa	4.716.355.518,58		

Allegato C2



REGIONE BASILICATA

ASSESTAMENTO BILANCIO DI PREVISIONE 2021/2023 - Riepilogo Generale delle Entrate per Titoli (Art. 5)



REGIONE BASILICATA

ASSESTAMENTO BILANCIO DI PREVISIONE 2021/2023 - Riepilogo Generale delle Entrate per Titoli (Art. 5)

Titolo	Denominazione	Residui al termine dell'esercizio precedente quello cui si riferisce il Bilancio	PREVISIONI DEL BILANCIO PLURIENNALE			
			Previsioni Anno 2021	Previsioni Anno 2022	Previsioni Anno 2023	
	FONDO PLURIENNALE VINCOLATO PER SPESE CORRENTI		Previsione di Competenza	48.320.030,93	293.890,07	26.500,00
	FONDO PLURIENNALE VINCOLATO PER SPESE IN CONTO CAPITALE		Previsione di Competenza	281.103.788,48	80.346.902,26	41.258.297,43
	UTILIZZO AVANZO DI AMMINISTRAZIONE		Previsione di Competenza	312.309.058,57		
	- di cui avanzo utilizzato anticipatamente		Previsione di Competenza	0,00		
	di cui Utilizzo Fondo anticipazioni di liquidità		Previsione di Competenza	0,00	0,00	0,00
	FONDO DI CASSA		Previsione di Cassa	155.434.999,14		
1000000	ENTRATE CORRENTI DI NATURA TRIBUTARIA, CONTRIBUTIVA E PEREQUATIVA	443.056.571,85	Previsione di Competenza Previsione di Cassa	1.564.391.601,43 1.736.810.240,18	1.367.988.722,97	1.331.937.307,57
2000000	TRASFERIMENTI CORRENTI	170.837.783,10	Previsione di Competenza Previsione di Cassa	270.490.086,98 435.197.708,76	186.902.027,99	148.922.362,22
3000000	ENTRATE EXTRATRIBUTARIE	51.548.203,95	Previsione di Competenza Previsione di Cassa	38.073.927,41 76.741.462,62	28.426.500,00	25.856.500,00
4000000	ENTRATE IN CONTO CAPITALE	724.946.288,43	Previsione di Competenza Previsione di Cassa	897.811.390,96 1.655.347.719,50	239.031.340,06	204.053.364,23
5000000	ENTRATE DA RIDUZIONE DI ATTIVITA' FINANZIARIE	198.893.150,34	Previsione di Competenza Previsione di Cassa	200.000.000,00 336.317.955,29	150.000.000,00	150.000.000,00
6000000	ACCENSIONE PRESTITI	24.679.060,16	Previsione di Competenza Previsione di Cassa	0,00 24.679.060,16	0,00	0,00
7000000	ANTICIPAZIONI DA ISTITUTO TESORIERE/CASSIERE	0,00	Previsione di Competenza Previsione di Cassa	25.000.000,00 25.000.000,00	25.000.000,00	25.000.000,00
9000000	ENTRATE PER CONTO TERZI E PARTITE DI GIRO	41.691.622,52	Previsione di Competenza Previsione di Cassa	381.215.000,00 419.818.834,77	388.215.000,00	388.215.000,00
Totale Titoli		1.655.652.680,35	Previsione di Competenza Previsione di Cassa	3.376.982.006,78 4.709.912.981,28	2.385.563.591,02	2.273.984.534,02



REGIONE BASILICATA

ASSESTAMENTO BILANCIO DI PREVISIONE 2021/2023 - Riepilogo Generale delle Entrate per Titoli (Art. 5)

Titolo	Denominazione	Residui al termine dell'esercizio precedente quello cui si riferisce il Bilancio	PREVISIONI DEL BILANCIO PLURIENNALE		
			Previsioni Anno 2021	Previsioni Anno 2022	Previsioni Anno 2023
Totale Generale delle Entrate		1.655.652.680,35	Previsione di Competenza 4.018.714.884,76 Previsione di Cassa 4.865.347.980,42	2.466.204.383,35	2.315.269.331,45

Allegato D2



REGIONE BASILICATA

ASSESTAMENTO BILANCIO DI PREVISIONE 2021/2023 Riepilogo Generale delle Spese per Titoli (Art. 5)



REGIONE BASILICATA
ASSESTAMENTO BILANCIO DI PREVISIONE 2021/2023
Riepilogo Generale delle Spese per Titoli (Art. 5)

Titolo	Denominazione	Residui al termine dell'esercizio precedente quello cui si riferisce il Bilancio	Previsioni del bilancio pluriennale			
			Previsioni Anno 2021	Previsioni Anno 2022	Previsioni Anno 2023	
DISAVANZO DI AMMINISTRAZIONE				3.000.000,00	30.000.000,00	19.579.473,84
DISAVANZO DERIVANTE DA DEBITO AUTORIZZATO E NON CONTRATTO				0,00		
Titolo 1	Spese correnti	112.244.486,09	Previsioni di Competenza di cui già impegnato di cui fondo pluriennale vincolato Previsioni di Cassa	1.806.819.053,53 1.203.441.314,60 293.890,07 1.903.189.991,08	1.477.847.108,97 128.695.645,85 26.500,00	1.364.981.497,94 12.713.873,24 0,00
Titolo 2	Spese in conto capitale	427.675.962,36	Previsioni di Competenza di cui già impegnato di cui fondo pluriennale vincolato Previsioni di Cassa	1.579.989.818,58 891.328.069,48 80.346.902,26 2.028.362.479,35	376.618.509,87 133.395.770,51 41.258.297,43	349.284.371,17 83.678.955,29 0,00
Titolo 3	Spese per incremento di attività finanziarie	0,00	Previsioni di Competenza di cui già impegnato di cui fondo pluriennale vincolato Previsioni di Cassa	205.000.000,00 66.031.460,10 0,00 205.000.000,00	150.000.000,00 0,00 0,00	150.000.000,00 0,00 0,00
Titolo 4	Rimborso di prestiti	1,00	Previsioni di Competenza di cui già impegnato di cui fondo pluriennale vincolato Previsioni di Cassa	17.691.012,65 9.468.558,81 0,00 17.691.013,65	18.523.764,51 0,00 0,00	18.208.988,50 0,00 0,00
Titolo 5	Chiusura Anticipazioni ricevute da istituto tesoriere/cassiere	0,00	Previsioni di Competenza di cui già impegnato di cui fondo pluriennale vincolato Previsioni di Cassa	25.000.000,00 0,00 0,00 25.000.000,00	25.000.000,00 0,00 0,00	25.000.000,00 0,00 0,00
Titolo 7	Spese per conto terzi e partite di giro	345.446.845,88	Previsioni di Competenza di cui già impegnato di cui fondo pluriennale vincolato Previsioni di Cassa	381.215.000,00 27.459.131,82 0,00 537.112.034,50	388.215.000,00 0,00 0,00	388.215.000,00 0,00 0,00
TOTALE TITOLI		885.367.295,33	Previsioni di Competenza di cui già impegnato di cui fondo pluriennale vincolato Previsioni di Cassa	4.015.714.884,76 2.197.728.534,81 80.640.792,33 4.716.355.518,58	2.436.204.383,35 262.091.416,36 41.284.797,43	2.295.689.857,61 96.392.828,53 0,00



REGIONE BASILICATA
ASSESTAMENTO BILANCIO DI PREVISIONE 2021/2023
Riepilogo Generale delle Spese per Titoli (Art. 5)

Titolo	Denominazione	Residui al termine dell'esercizio precedente quello cui si riferisce il Bilancio	Previsioni del bilancio pluriennale		
			Previsioni Anno 2021	Previsioni Anno 2022	Previsioni Anno 2023
TOTALE GENERALE DELLE SPESE		885.367.295,33	4.018.714.884,76	2.466.204.383,35	2.315.269.331,45
	Previsioni di Competenza di cui già impegnato		2.197.728.534,81	262.091.416,36	96.392.828,53
	di cui fondo pluriennale vincolato		80.640.792,33	41.284.797,43	0,00
	Previsioni di Cassa		4.716.355.518,58		

Allegato E2



REGIONE BASILICATA

ASSESTAMENTO BILANCIO DI PREVISIONE 2021/2023 - Riepilogo Generale delle Spese per Missioni (Art. 5)



REGIONE BASILICATA
ASSESTAMENTO BILANCIO DI PREVISIONE 2021/2023 - Riepilogo Generale delle Spese per Missioni (Art. 5)

Riepilogo delle Missioni	Denominazione		Previsioni Definitive dell'anno precedente quello cui si riferisce il Bilancio	Previsioni del bilancio pluriennale		
				Previsioni Anno 2021	Previsioni Anno 2022	Previsioni Anno 2023
	DISAVANZO DI AMMINISTRAZIONE			3.000.000,00	30.000.000,00	19.579.473,84
	DISAVANZO DERIVANTE DA DEBITO AUTORIZZATO E NON CONTRATTO			0,00		
TOTALE MISSIONE 01	Servizi istituzionali, generali e di gestione	Previsioni di Competenza	358.292.660,99	365.459.385,36	274.984.710,65	264.331.395,07
		di cui già impegnato		178.881.247,98	16.089.248,60	10.189.201,75
		di cui fondo pluriennale vincolato	4.994.901,95	5.214.002,47	1.440.000,00	0,00
		Previsioni di Cassa	378.946.171,40	387.965.508,03		
TOTALE MISSIONE 02	Giustizia	Previsioni di Competenza	0,00	0,00	0,00	0,00
		di cui già impegnato		0,00	0,00	0,00
		di cui fondo pluriennale vincolato	0,00	0,00	0,00	0,00
		Previsioni di Cassa	0,00	0,00		
TOTALE MISSIONE 04	Istruzione e diritto allo studio	Previsioni di Competenza	66.509.135,45	66.809.496,63	20.033.172,00	10.771.594,64
		di cui già impegnato		27.531.877,27	800.000,00	0,00
		di cui fondo pluriennale vincolato	16.641,43	0,00	0,00	0,00
		Previsioni di Cassa	71.803.573,52	73.296.259,45		
TOTALE MISSIONE 05	Tutela e valorizzazione dei beni e delle attività culturali	Previsioni di Competenza	62.072.794,88	74.005.663,68	17.192.382,05	8.695.000,00
		di cui già impegnato		46.979.627,82	457.382,05	0,00
		di cui fondo pluriennale vincolato	16.116,43	0,00	0,00	0,00
		Previsioni di Cassa	69.252.118,50	81.565.831,12		
TOTALE MISSIONE 06	Politiche giovanili, sport e tempo libero	Previsioni di Competenza	5.045.649,40	4.084.156,19	1.131.263,16	454.571,18
		di cui già impegnato		2.248.801,17	351.327,84	169.571,18
		di cui fondo pluriennale vincolato	14.653,65	341.448,90	169.571,18	0,00
		Previsioni di Cassa	7.076.953,24	5.032.752,83		
TOTALE MISSIONE 07	Turismo	Previsioni di Competenza	23.193.110,03	22.479.026,38	5.293.252,65	2.600.000,00
		di cui già impegnato		13.662.896,06	1.516.695,04	0,00
		di cui fondo pluriennale vincolato	47.014,00	527.354,85	0,00	0,00
		Previsioni di Cassa	32.853.527,60	27.506.350,47		
TOTALE MISSIONE 08	Assetto del territorio ed edilizia abitativa	Previsioni di Competenza	78.669.923,02	70.368.004,31	13.595.656,93	2.294.967,50
		di cui già impegnato		47.005.607,60	9.588.419,56	2.234.967,50
		di cui fondo pluriennale vincolato	4.872.841,93	8.425.656,93	2.234.967,50	0,00
		Previsioni di Cassa	77.684.861,30	76.439.704,31		



REGIONE BASILICATA
ASSESTAMENTO BILANCIO DI PREVISIONE 2021/2023 - Riepilogo Generale delle Spese per Missioni (Art. 5)

Riepilogo delle Missioni	Denominazione		Previsioni Definitive dell'anno precedente quello cui si riferisce il Bilancio	Previsioni del bilancio pluriennale		
				Previsioni Anno 2021	Previsioni Anno 2022	Previsioni Anno 2023
TOTALE MISSIONE 09	Sviluppo sostenibile e tutela del territorio e dell'ambiente	Previsioni di Competenza	442.088.765,96	378.610.478,14	145.043.722,66	135.299.516,72
		di cui già impegnato		220.527.560,56	44.510.817,56	35.302.500,00
		di cui fondo pluriennale vincolato	2.845.034,11	8.729.462,13	4.961.673,05	0,00
		Previsioni di Cassa	530.335.883,07	527.068.977,59		
TOTALE MISSIONE 10	Trasporti e diritto alla mobilità	Previsioni di Competenza	601.574.629,26	446.181.154,76	314.709.185,87	236.365.856,52
		di cui già impegnato		329.895.183,79	160.757.613,43	41.156.496,73
		di cui fondo pluriennale vincolato	8.106.940,70	44.920.769,32	26.344.904,04	0,00
		Previsioni di Cassa	663.828.937,00	454.582.748,48		
TOTALE MISSIONE 11	Soccorso civile	Previsioni di Competenza	75.000.355,30	72.100.740,63	595.680,00	335.680,00
		di cui già impegnato		47.693.951,00	0,00	0,00
		di cui fondo pluriennale vincolato	227.976,00	0,00	0,00	0,00
		Previsioni di Cassa	94.283.009,85	92.134.571,77		
TOTALE MISSIONE 12	Diritti sociali, politiche sociali e famiglia	Previsioni di Competenza	160.494.216,82	110.333.614,50	24.742.355,25	5.886.207,60
		di cui già impegnato		65.908.825,77	1.747.151,66	834.000,00
		di cui fondo pluriennale vincolato	866.585,02	1.862.817,13	800.000,00	0,00
		Previsioni di Cassa	187.675.350,32	158.679.325,50		
TOTALE MISSIONE 13	Tutela della salute	Previsioni di Competenza	1.173.974.616,91	1.197.240.561,68	1.045.698.870,70	1.042.195.444,57
		di cui già impegnato		828.157.443,73	6.114.490,84	371.635,06
		di cui fondo pluriennale vincolato	220.206,95	0,00	0,00	0,00
		Previsioni di Cassa	1.366.776.172,15	1.387.050.651,13		
TOTALE MISSIONE 14	Sviluppo economico e competitività	Previsioni di Competenza	455.405.291,70	474.093.318,05	64.272.610,54	79.400.038,26
		di cui già impegnato		211.365.060,81	1.984.409,22	1.810.157,63
		di cui fondo pluriennale vincolato	562.416,67	2.925.773,56	1.706.461,82	0,00
		Previsioni di Cassa	461.143.985,98	545.535.749,42		
TOTALE MISSIONE 15	Politiche per il lavoro e la formazione professionale	Previsioni di Competenza	99.422.316,28	91.961.866,17	7.578.260,05	4.853.976,54
		di cui già impegnato		30.753.652,51	3.081.115,81	126.262,25
		di cui fondo pluriennale vincolato	4.471.781,60	1.751.978,06	126.262,25	0,00
		Previsioni di Cassa	110.958.219,98	99.919.608,33		



REGIONE BASILICATA
ASSESTAMENTO BILANCIO DI PREVISIONE 2021/2023 - Riepilogo Generale delle Spese per Missioni (Art. 5)


Riepilogo delle Missioni	Denominazione		Previsioni Definitive dell'anno precedente quello cui si riferisce il Bilancio	Previsioni del bilancio pluriennale		
				Previsioni Anno 2021	Previsioni Anno 2022	Previsioni Anno 2023
TOTALE MISSIONE 16	Agricoltura, politiche agroalimentari e pesca	Previsioni di Competenza	51.373.074,01	45.507.562,15	18.809.521,27	15.105.225,22
		di cui già impegnato		34.789.211,78	4.224.638,75	3.553.036,43
		di cui fondo pluriennale vincolato	0,00	150.500,00	26.500,00	0,00
		Previsioni di Cassa	56.332.217,13	49.517.625,34		
TOTALE MISSIONE 17	Energia e diversificazione delle fonti energetiche	Previsioni di Competenza	57.763.270,84	46.085.413,38	10.833.935,44	8.375.795,16
		di cui già impegnato		27.214.426,56	395.606,00	0,00
		di cui fondo pluriennale vincolato	0,00	5.079.273,07	3.474.457,59	0,00
		Previsioni di Cassa	59.860.899,42	43.889.467,15		
TOTALE MISSIONE 18	Relazioni con le altre autonomie territoriali e locali	Previsioni di Competenza	93.895.231,25	77.969.055,64	26.084.362,24	26.347.720,42
		di cui già impegnato		44.887.995,03	10.472.500,00	645.000,00
		di cui fondo pluriennale vincolato	0,00	711.755,91	0,00	0,00
		Previsioni di Cassa	100.276.201,24	97.970.637,39		
TOTALE MISSIONE 19	Relazioni internazionali	Previsioni di Competenza	2.718.929,15	2.350.134,71	1.105.701,00	0,00
		di cui già impegnato		59.104,20	0,00	0,00
		di cui fondo pluriennale vincolato	0,00	0,00	0,00	0,00
		Previsioni di Cassa	2.746.640,27	2.369.116,43		
TOTALE MISSIONE 20	Fondi e accantonamenti	Previsioni di Competenza	341.417.635,33	39.888.822,43	6.743.236,91	15.042.431,29
		di cui già impegnato		0,00	0,00	0,00
		di cui fondo pluriennale vincolato	0,00	0,00	0,00	0,00
		Previsioni di Cassa	4.371.206,45	19.747.168,37		
TOTALE MISSIONE 50	Debito pubblico	Previsioni di Competenza	21.518.050,71	23.971.429,97	24.541.503,98	24.119.436,92
		di cui già impegnato		12.706.929,35	0,00	0,00
		di cui fondo pluriennale vincolato	0,00	0,00	0,00	0,00
		Previsioni di Cassa	21.218.051,71	23.971.430,97		
TOTALE MISSIONE 60	Anticipazioni finanziarie	Previsioni di Competenza	25.000.000,00	25.000.000,00	25.000.000,00	25.000.000,00
		di cui già impegnato		0,00	0,00	0,00
		di cui fondo pluriennale vincolato	0,00	0,00	0,00	0,00
		Previsioni di Cassa	25.000.000,00	25.000.000,00		



REGIONE BASILICATA
ASSESTAMENTO BILANCIO DI PREVISIONE 2021/2023 - Riepilogo Generale delle Spese per Missioni (Art. 5)

Riepilogo delle Missioni	Denominazione		Previsioni Definitive dell'anno precedente quello cui si riferisce il Bilancio	Previsioni del bilancio pluriennale		
				Previsioni Anno 2021	Previsioni Anno 2022	Previsioni Anno 2023
TOTALE MISSIONE 99	Servizi per conto terzi	Previsioni di Competenza	425.066.699,85	381.215.000,00	388.215.000,00	388.215.000,00
		di cui già impegnato		27.459.131,82	0,00	0,00
		di cui fondo pluriennale vincolato	0,00	0,00	0,00	0,00
		Previsioni di Cassa	514.576.830,64	537.112.034,50		
TOTALE MISSIONI		Previsioni di Competenza	4.620.496.357,14	4.015.714.884,76	2.436.204.383,35	2.295.689.857,61
		di cui già impegnato		2.197.728.534,81	262.091.416,36	96.392.828,53
		di cui fondo pluriennale vincolato	27.263.110,44	80.640.792,33	41.284.797,43	0,00
		Previsioni di Cassa	4.837.000.810,77	4.716.355.518,58		
TOTALE GENERALE DELLE SPESE		Previsioni di Competenza	4.620.496.357,14	4.018.714.884,76	2.466.204.383,35	2.315.269.331,45
		di cui già impegnato		2.197.728.534,81	262.091.416,36	96.392.828,53
		di cui fondo pluriennale vincolato	27.263.110,44	80.640.792,33	41.284.797,43	0,00
		Previsioni di Cassa	4.837.000.810,77	4.716.355.518,58		

Allegato F2



REGIONE BASILICATA

ASSESTAMENTO BILANCIO DI PREVISIONE - Quadro Generale Riassuntivo - 2021/2023 (Art. 5)



REGIONE BASILICATA
ASSESTAMENTO BILANCIO DI PREVISIONE - Quadro Generale Riassuntivo - 2021/2023 (Art. 5)

ENTRATE	CASSA ANNO DI RIFERIMENTO DEL BILANCIO 2021	COMPETENZA ANNO DI RIFERIMENTO DEL BILANCIO 2021	ANNO 2022	ANNO 2023	SPESE	CASSA ANNO DI RIFERIMENTO DEL BILANCIO 2021	COMPETENZA ANNO DI RIFERIMENTO DEL BILANCIO 2021	ANNO 2022	ANNO 2023
Fondo di Cassa Presunto all'inizio dell'esercizio	155.434.999,14								
Utilizzo Avanzo Presunto di Amministrazione		312.309.058,57			Disavanzo di Amministrazione		3.000.000,00	30.000.000,00	19.579.473,84
di cui Utilizzo Fondo anticipazioni di liquidità		0,00	0,00	0,00					
					Disavanzo Derivante Da Debito Autorizzato E Non Contratto		0,00	0,00	0,00
Fondo Pluriennale Vincolato		329.423.819,41	80.640.792,33	41.284.797,43					
Titolo 1 ENTRATE CORRENTI DI NATURA TRIBUTARIA, CONTRIBUTIVA	1.736.810.240,18	1.564.391.601,43	1.367.988.722,97	1.331.937.307,57					
					Titolo 1 Spese correnti	1.903.189.991,08	1.806.819.053,53	1.477.847.108,97	1.364.981.497,94
Titolo 2 TRASFERIMENTI CORRENTI	435.197.708,76	270.490.086,98	186.902.027,99	148.922.362,22	di cui fondo pluriennale vincolato		293.890,07	26.500,00	0,00
Titolo 3 ENTRATE EXTRATRIBUTARIE	76.741.462,62	38.073.927,41	28.426.500,00	25.856.500,00					
Titolo 4 ENTRATE IN CONTO CAPITALE	1.655.347.719,50	897.811.390,96	239.031.340,06	204.053.364,23	Titolo 2 Spese in conto capitale	2.028.362.479,35	1.579.989.818,58	376.618.509,87	349.284.371,17
					di cui fondo pluriennale vincolato		80.346.902,26	41.258.297,43	0,00
Titolo 5 ENTRATE DA RIDUZIONE DI ATTIVITA' FINANZIARIE	336.317.955,29	200.000.000,00	150.000.000,00	150.000.000,00	Titolo 3 Spese per incremento di attività finanziarie	205.000.000,00	205.000.000,00	150.000.000,00	150.000.000,00
					di cui fondo pluriennale vincolato		0,00	0,00	0,00
Totale Entrate Finali	4.240.415.086,35	2.970.767.006,78	1.972.348.591,02	1.860.769.534,02	Totale Spese Finali	4.136.552.470,43	3.591.808.872,11	2.004.465.618,84	1.864.265.869,11
Titolo 6 ACCENSIONE PRESTITI	24.679.060,16	0,00	0,00	0,00	Titolo 4 Rimborso di prestiti	17.691.013,65	17.691.012,65	18.523.764,51	18.208.988,50
					di cui Utilizzo Fondo anticipazioni di liquidità		0,00	0,00	0,00
Titolo 7 ANTICIPAZIONI DA ISTITUTO TESORIERE/CASSIERE	25.000.000,00	25.000.000,00	25.000.000,00	25.000.000,00	Titolo 5 Chiusura Anticipazioni ricevute da istituto tesoriere/cassiere	25.000.000,00	25.000.000,00	25.000.000,00	25.000.000,00
Titolo 9 ENTRATE PER CONTO TERZI E PARTITE DI GIRO	419.818.834,77	381.215.000,00	388.215.000,00	388.215.000,00	Titolo 7 Spese per conto terzi e partite di giro	537.112.034,50	381.215.000,00	388.215.000,00	388.215.000,00



REGIONE BASILICATA

ASSESTAMENTO BILANCIO DI PREVISIONE - Quadro Generale Riassuntivo - 2021/2023 (Art. 5)

ENTRATE	CASSA ANNO DI RIFERIMENTO DEL BILANCIO 2021	COMPETENZA ANNO DI RIFERIMENTO DEL BILANCIO 2021	ANNO 2022	ANNO 2023	SPESE	CASSA ANNO DI RIFERIMENTO DEL BILANCIO 2021	COMPETENZA ANNO DI RIFERIMENTO DEL BILANCIO 2021	ANNO 2022	ANNO 2023
Totale Titoli	4.709.912.981,28	3.376.982.006,78	2.385.563.591,02	2.273.984.534,02	Totale Titoli	4.716.355.518,58	4.015.714.884,76	2.436.204.383,35	2.295.689.857,61
TOTALE COMPLESSIVO ENTRATE	4.865.347.980,42	4.018.714.884,76	2.466.204.383,35	2.315.269.331,45	TOTALE COMPLESSIVO SPESE	4.716.355.518,58	4.018.714.884,76	2.466.204.383,35	2.315.269.331,45
Fondo di Cassa Finale Presunto	148.992.461,84								



ASSESTAMENTO BILANCIO DI PREVISIONE 2021/2023 - EQUILIBRI DI BILANCIO (solo per le Regioni) (Art. 5)

EQUILIBRI DI BILANCIO		COMPETENZA 2021	COMPETENZA 2022	COMPETENZA 2023
Utilizzo risultato di amministrazione presunto per il finanziamento di spese correnti e al rimborso di prestiti	(+)	70.380.670,86		
Ripiano disavanzo presunto di amministrazione esercizio precedente	(-)	3.000.000,00	30.000.000,00	19.579.473,84
Fondo pluriennale vincolato per spese correnti iscritto in entrata	(+)	48.320.030,93	293.890,07	26.500,00
Entrate titoli 1-2-3	(+)	1.872.955.615,82	1.583.317.250,96	1.506.716.169,79
Entrate in conto capitale per Contributi agli investimenti direttamente destinati al rimborso dei prestiti da amministrazioni pubbliche	(+)	,00	,00	,00
Entrate Titolo 4.03 - Altri trasferimenti in conto capitale	(+)	98.849.990,32	37.462.334,62	24.680.198,48
Entrate in c/capitale destinate all'estinzione anticipata di prestiti	(+)	,00	,00	,00
Entrate per accensioni di prestiti destinate all'estinzione anticipata di prestiti	(+)	,00	,00	,00
Entrate di parte capitale destinate a spese correnti in base a specifiche disposizioni di legge o dei principi contabili	(+)	,00	,00	,00
Spese correnti	(-)	1.806.819.053,53	1.477.847.108,97	1.364.981.497,94
- di cui al fondo pluriennale vincolato		293.890,07	26.500,00	,00
Spese Titolo 2.04 - Altri trasferimenti in conto capitale	(-)	120.624.183,98	17.303.956,74	13.586.726,70
Variazioni attivita' finanziarie (se negativo)	(-)	,00	,00	,00
Rimborso prestiti	(-)	17.691.012,65	18.523.764,51	18.208.988,50
- di cui Fondo anticipazioni di liquidità		,00	,00	,00
- di cui per estinzione anticipata di prestiti		,00	,00	,00
A) Equilibrio di parte corrente		142.372.057,77	77.398.645,43	115.066.181,29
Utilizzo risultato presunto di amministrazione vincolato per il finanziamento di spese d'investimento	(+)	241.928.387,71		
Fondo pluriennale vincolato per spese in conto capitale iscritto in entrata	(+)	281.103.788,48	80.346.902,26	41.258.297,43
Entrate in conto capitale (Titolo 4)	(+)	897.811.390,96	239.031.340,06	204.053.364,23
Entrate Titolo 5.01.01 - Alienazioni di partecipazioni	(+)	,00	,00	,00
Entrate per accensioni di prestiti (Titolo 6)	(+)	,00	,00	,00
Entrate in conto capitale per Contributi agli investimenti direttamente destinati al rimborso dei prestiti da amministrazioni pubbliche	(-)	,00	,00	,00
Entrate in c/capitale destinate all'estinzione anticipata di prestiti	(-)	,00	,00	,00
Entrate di parte capitale destinate a spese correnti in base a specifiche disposizioni di legge o dei principi contabili	(-)	,00	,00	,00
Entrate per accensioni di prestiti destinate all'estinzione anticipata di prestiti	(-)	,00	,00	,00
Entrate Titolo 4.03 - Altri trasferimenti in conto capitale	(-)	98.849.990,32	37.462.334,62	24.680.198,48
Spese in conto capitale	(-)	1.579.989.818,58	376.618.509,87	349.284.371,17
- di cui al fondo pluriennale vincolato		80.346.902,26	41.258.297,43	,00
Spese Titolo 2.04 - Altri trasferimenti in conto capitale	(+)	120.624.183,98	17.303.956,74	13.586.726,70
Spese Titolo 3.01.01 - Acquisizioni di partecipazioni e conferimenti di capitale	(-)	5.000.000,00	,00	,00
Ripiano disavanzo pregresso derivante da debito autorizzato e non contratto (presunto)	(-)	,00	,00	,00
Variazioni attivita' finanziarie (se positivo)	(-)	,00	,00	,00
B) Equilibrio di parte capitale		- 142.372.057,77	- 77.398.645,43	- 115.066.181,29
Utilizzo risultato presunto di amministrazione vincolato al finanziamento di attivita' finanziarie	(+)	,00		
Fondo pluriennale vincolato per incremento di attività finanziarie iscritto in entrata	(+)	,00	,00	,00
Entrate titolo titolo 5 - Riduzioni attivita' finanziarie	(+)	200.000.000,00	150.000.000,00	150.000.000,00
Spese titolo 3.00 - Incremento attivita' finanziarie	(-)	205.000.000,00	150.000.000,00	150.000.000,00
Entrate Titolo 5.01.01 - Alienazioni di partecipazioni	(-)	,00	,00	,00
Spese Titolo 3.01.01 - Acquisizioni di partecipazioni e conferimenti di capitale	(+)	5.000.000,00	,00	,00
C) Variazioni Attivita' Finanziaria		,00	,00	,00
EQUILIBRIO FINALE (D=A+B)		,00	,00	,00
Saldo corrente ai fini della copertura degli investimenti pluriennali delle Regioni a statuto ordinario				
A) Equilibrio di parte corrente		142.372.057,77	77.398.645,43	115.066.181,29
Utilizzo risultato di amministrazione presunto per il finanziamento di spese correnti e al rimborso di prestiti	(-)	,00		
Fondo pluriennale vincolato per spese correnti iscritto in entrata al netto delle componenti non vincolate derivanti dal riaccertamento ord.	(-)	,00	,00	,00



REGIONE BASILICATA
ASSESTAMENTO BILANCIO DI PREVISIONE 2021/2023 - EQUILIBRI DI BILANCIO (solo per le Regioni) (Art. 5)

		COMPETENZA 2021	COMPETENZA 2022	COMPETENZA 2023
Entrate titoli 1-2-3 non sanitarie con specifico vincolo di destinazione	(-)	,00	,00	,00
Entrate titoli 1-2-3 destinate al finanziamento del SSN	(-)	,00	,00	,00
Spese correnti non sanitarie finanziate da entrate con specifico vincolo di destinazione	(+)	,00	,00	,00
Fondo pluriennale vincolato di parte corrente (di spesa) al netto delle componenti non vincolate derivanti dal riaccertamento ord.	(+)	,00	,00	,00
Spese correnti finanziate da entrate destinate al SSN	(+)	,00	,00	,00
Equilibrio di parte corrente ai fini della copertura degli investimenti pluriennali		142.372.057,77	77.398.645,43	115.066.181,29

Allegato H2) Risultato presunto di amministrazione 2020

(Art. 5)

TABELLA DIMOSTRATIVA DEL RISULTATO DI AMMINISTRAZIONE PRESUNTO
ALL 01/01/2021

1) Determinazione del risultato di amministrazione presunto al 31/12/2020		
(+)	Risultato di amministrazione iniziale dell'esercizio 2020	633.569.126,22
(+)	Fondo pluriennale vincolato iniziale dell'esercizio 2020	317.448.019,52
(+)	Entrate già accertate nell'esercizio 2020	2.444.212.633,89
(-)	Uscite già impegnate nell'esercizio 2020	2.473.515.650,02
(-)	Riduzione dei residui attivi già verificatasi nell'esercizio 2020	9.842.014,16
(+)	Incremento dei residui attivi già verificatasi nell'esercizio 2020	-
(+)	Riduzione dei residui passivi già verificatasi nell'esercizio 2020	13.848.268,71
=	Risultato di amministrazione dell'esercizio 2020 alla data di redazione del bilancio di previsione dell'anno 2021	925.720.384,16
+	Entrate che prevedo di accertare per il restante periodo dell'esercizio 2020	-
-	Spese che prevedo di impegnare per il restante periodo dell'esercizio 2020	-
-	Riduzione dei residui attivi presunta per il restante periodo dell'esercizio 2020	-
+	Incremento dei residui attivi presunto per il restante periodo dell'esercizio 2020	-
+	Riduzione dei residui passivi presunta per il restante periodo dell'esercizio 2020	-
-	Fondo pluriennale vincolato finale presunto dell'esercizio 2020	329.423.819,41
=	A) Risultato di amministrazione presunto al 31/12/2020	596.296.564,75
2) Composizione del risultato di amministrazione presunto al 31/12/2020		
Parte accantonata		
	Fondo crediti di dubbia esigibilità al 31/12/2020	30.700.300,81
	Accantonamento residui perenti al 31/12/2020	16.819.099,01
	Fondo anticipazioni liquidità	-
	Fondo perdite società partecipate	2.322.397,83
	Fondo contenzioso	21.986.472,37
	Altri accantonamenti	8.245.107,45
	B) Totale parte accantonata	80.073.377,47
Parte vincolata		
	Vincoli derivanti da leggi e dai principi contabili	43.049.120,08
	Vincoli derivanti da trasferimenti	451.543.794,63
	Vincoli derivanti dalla contrazione di mutui	-
	Vincoli formalmente attribuiti dall'ente	74.209.746,41
	Altri vincoli	-
	C) Totale parte vincolata	568.802.661,12
Parte destinata agli investimenti		
	D) Totale destinata agli investimenti	-
	E) Totale parte disponibile (E=A-B-C-D)	52.579.473,84
	F) di cui Disavanzo da debito autorizzato e non contratto	-
Se E è negativo, tale importo è iscritto tra le spese del bilancio di previsione come disavanzo da ripianare		
3) Utilizzo quote vincolate del risultato di amministrazione presunto al 31/12/2020:		
Utilizzo quota vincolata		
	Utilizzo vincoli derivanti da leggi e dai principi contabili	-
	Utilizzo vincoli derivanti da trasferimenti	-
	Utilizzo vincoli derivanti dalla contrazione di mutui	-
	Utilizzo vincoli formalmente attribuiti dall'ente	-
	Utilizzo altri vincoli	-
	Totale utilizzo avanzo di amministrazione presunto	-

Allegato I2.1 - Fondo Pluriennale Vincolato



REGIONE BASILICATA

COMPOSIZIONE PER MISSIONI E PROGRAMMI DEL FONDO PLURIENNALE VINCOLATO ASSESTAMENTO BILANCIO DI PREVISIONE 2021-2023- Esercizio 2021 (Art. 5)



REGIONE BASILICATA

COMPOSIZIONE PER MISSIONI E PROGRAMMI DEL FONDO PLURIENNALE VINCOLATO
ASSESTAMENTO BILANCIO DI PREVISIONE 2021-2023- Esercizio 2021 (Art. 5)

Missioni e Programmi	Fondo pluriennale vincolato al 31 Dicembre dell'esercizio 2020	Spese impegnate negli esercizi precedenti con copertura costituita dal fondo pluriennale vincolato e imputate all'esercizio 2021	Quota del fondo pluriennale vincolato al 31 dicembre dell'esercizio 2020 non destinata ad essere utilizzata nell'esercizio 2021 e rinviata all'esercizio 2022 e successivi	Spese che si prevede di impegnare nell'esercizio 2021, con copertura costituita dal fondo pluriennale vincolato con imputazione agli esercizi:				Fondo pluriennale vincolato al 31 dicembre dell'esercizio 2021
				2022	2023	Anni Successivi	Imputazione non ancora definita	
	(a)	(b)	(c)=(a) - (b)	(d)	(e)	(f)	(g)	(h)=(c)+(d)+(e)+(f)+(g)
01 Servizi istituzionali, generali e di gestione								
02 Segreteria generale	918.343,69	918.343,69	0,00	0,00	0,00	0,00	0,00	0,00
03 Gestione economica, finanziaria, programmazione e provveditorato	1.015.262,06	1.015.262,06	0,00	90.412,14	0,00	0,00	0,00	90.412,14
05 Gestione dei beni demaniali e patrimoniali	8.456.658,64	3.416.658,64	5.040.000,00	0,00	0,00	0,00	0,00	5.040.000,00
08 Statistica e sistemi informativi	140.275,28	56.684,95	83.590,33	0,00	0,00	0,00	0,00	83.590,33
10 Risorse umane	5.182.267,86	5.182.267,86	0,00	0,00	0,00	0,00	0,00	0,00
11 Altri servizi generali	1.356.029,82	1.356.029,82	0,00	0,00	0,00	0,00	0,00	0,00
Totale Missione 01 Servizi istituzionali, generali e di gestione	17.068.837,35	11.945.247,02	5.123.590,33	90.412,14	0,00	0,00	0,00	5.214.002,47
04 Istruzione e diritto allo studio								
02 Altri ordini di istruzione non universitaria	125.000,00	125.000,00	0,00	0,00	0,00	0,00	0,00	0,00
03 Edilizia scolastica	3.842.834,48	3.842.834,48	0,00	0,00	0,00	0,00	0,00	0,00
06 Servizi ausiliari all'istruzione	37.265,83	37.265,83	0,00	0,00	0,00	0,00	0,00	0,00
Totale Missione 04 Istruzione e diritto allo studio	4.005.100,31	4.005.100,31	0,00	0,00	0,00	0,00	0,00	0,00
05 Tutela e valorizzazione dei beni e delle attività culturali								
01 Valorizzazione dei beni di interesse storico	24.806.014,26	24.806.014,26	0,00	0,00	0,00	0,00	0,00	0,00



REGIONE BASILICATA

COMPOSIZIONE PER MISSIONI E PROGRAMMI DEL FONDO PLURIENNALE VINCOLATO
ASSESTAMENTO BILANCIO DI PREVISIONE 2021-2023- Esercizio 2021 (Art. 5)

Missioni e Programmi	Fondo pluriennale vincolato al 31 Dicembre dell'esercizio 2020	Spese impegnate negli esercizi precedenti con copertura costituita dal fondo pluriennale vincolato e imputate all'esercizio 2021	Quota del fondo pluriennale vincolato al 31 dicembre dell'esercizio 2020 non destinata ad essere utilizzata nell'esercizio 2021 e rinviata all'esercizio 2022 e successivi	Spese che si prevede di impegnare nell'esercizio 2021, con copertura costituita dal fondo pluriennale vincolato con imputazione agli esercizi:				Fondo pluriennale vincolato al 31 dicembre dell'esercizio 2021
				2022	2023	Anni Successivi	Imputazione non ancora definita	
	(a)	(b)	(c)=(a) - (b)	(d)	(e)	(f)	(g)	(h)=(c)+(d)+(e)+(f)+(g)
05 Tutela e valorizzazione dei beni e delle attività culturali								
02 Attività culturali e interventi diversi nel settore culturale	7.213.925,34	7.213.925,34	0,00	0,00	0,00	0,00	0,00	0,00
Totale Missione 05 Tutela e valorizzazione dei beni e delle attività culturali	32.019.939,60	32.019.939,60	0,00	0,00	0,00	0,00	0,00	0,00
06 Politiche giovanili, sport e tempo libero								
01 Sport e tempo libero	627.826,94	434.427,92	193.399,02	148.049,88	0,00	0,00	0,00	341.448,90
02 Giovani	228.107,34	228.107,34	0,00	0,00	0,00	0,00	0,00	0,00
Totale Missione 06 Politiche giovanili, sport e tempo libero	855.934,28	662.535,26	193.399,02	148.049,88	0,00	0,00	0,00	341.448,90
07 Turismo								
01 Sviluppo e la valorizzazione del turismo	2.355.578,86	2.355.578,86	0,00	527.354,85	0,00	0,00	0,00	527.354,85
Totale Missione 07 Turismo	2.355.578,86	2.355.578,86	0,00	527.354,85	0,00	0,00	0,00	527.354,85
08 Assetto del territorio ed edilizia abitativa								
01 Urbanistica e assetto del territorio	1.262.715,03	1.222.025,60	40.689,43	0,00	0,00	0,00	0,00	40.689,43
02 Edilizia residenziale pubblica e locale e piani di edilizia economico-popolare	32.390.101,18	24.655.133,68	7.734.967,50	650.000,00	0,00	0,00	0,00	8.384.967,50
Totale Missione 08 Assetto del territorio ed edilizia abitativa	33.652.816,21	25.877.159,28	7.775.656,93	650.000,00	0,00	0,00	0,00	8.425.656,93



REGIONE BASILICATA

COMPOSIZIONE PER MISSIONI E PROGRAMMI DEL FONDO PLURIENNALE VINCOLATO
ASSESTAMENTO BILANCIO DI PREVISIONE 2021-2023- Esercizio 2021 (Art. 5)

Missioni e Programmi	Fondo pluriennale vincolato al 31 Dicembre dell'esercizio 2020	Spese impegnate negli esercizi precedenti con copertura costituita dal fondo pluriennale vincolato e imputate all'esercizio 2021	Quota del fondo pluriennale vincolato al 31 dicembre dell'esercizio 2020 non destinata ad essere utilizzata nell'esercizio 2021 e rinviata all'esercizio 2022 e successivi	Spese che si prevede di impegnare nell'esercizio 2021, con copertura costituita dal fondo pluriennale vincolato con imputazione agli esercizi:				Fondo pluriennale vincolato al 31 dicembre dell'esercizio 2021
				2022	2023	Anni Successivi	Imputazione non ancora definita	
	(a)	(b)	(c)=(a) - (b)	(d)	(e)	(f)	(g)	(h)=(c)+(d)+(e)+(f)+(g)
09 Sviluppo sostenibile e tutela del territorio e dell'ambiente								
01 Difesa del suolo	395.888,86	395.888,86	0,00	0,00	0,00	0,00	0,00	0,00
02 Tutela, valorizzazione e recupero ambientale	16.641.701,45	16.559.236,71	82.464,74	940.286,25	0,00	0,00	0,00	1.022.750,99
03 Rifiuti	3.237.908,83	3.237.908,83	0,00	2.242.977,39	4.961.673,05	0,00	0,00	7.204.650,44
04 Servizio idrico integrato	0,00	0,00	0,00	452.060,70	0,00	0,00	0,00	452.060,70
05 Aree protette, parchi naturali, protezione naturalistica e forestazione	1.641.205,92	1.591.205,92	50.000,00	0,00	0,00	0,00	0,00	50.000,00
06 Tutela e valorizzazione delle risorse idriche	488,00	488,00	0,00	0,00	0,00	0,00	0,00	0,00
08 Qualità dell'aria e riduzione dell'inquinamento	8.888.455,22	8.888.455,22	0,00	0,00	0,00	0,00	0,00	0,00
Totale Missione 09 Sviluppo sostenibile e tutela del territorio e dell'ambiente	30.805.648,28	30.673.183,54	132.464,74	3.635.324,34	4.961.673,05	0,00	0,00	8.729.462,13
10 Trasporti e diritto alla mobilità								
01 Trasporto ferroviario	124.555,00	124.555,00	0,00	0,00	0,00	0,00	0,00	0,00
02 Trasporto pubblico locale	7.092.324,09	7.092.324,09	0,00	0,00	0,00	0,00	0,00	0,00
04 Altre modalità di trasporto	5.968.393,21	5.968.393,21	0,00	0,00	0,00	0,00	0,00	0,00
05 Viabilità e infrastrutture stradali	32.484.751,16	25.818.381,58	6.666.369,58	11.909.495,70	26.344.904,04	0,00	0,00	44.920.769,32
Totale Missione 10 Trasporti e diritto alla mobilità	45.670.023,46	39.003.653,88	6.666.369,58	11.909.495,70	26.344.904,04	0,00	0,00	44.920.769,32



REGIONE BASILICATA

COMPOSIZIONE PER MISSIONI E PROGRAMMI DEL FONDO PLURIENNALE VINCOLATO
ASSESTAMENTO BILANCIO DI PREVISIONE 2021-2023- Esercizio 2021 (Art. 5)

Missioni e Programmi	Fondo pluriennale vincolato al 31 Dicembre dell'esercizio 2020	Spese impegnate negli esercizi precedenti con copertura costituita dal fondo pluriennale vincolato e imputate all'esercizio 2021	Quota del fondo pluriennale vincolato al 31 dicembre dell'esercizio 2020 non destinata ad essere utilizzata nell'esercizio 2021 e rinviata all'esercizio 2022 e successivi	Spese che si prevede di impegnare nell'esercizio 2021, con copertura costituita dal fondo pluriennale vincolato con imputazione agli esercizi:				Fondo pluriennale vincolato al 31 dicembre dell'esercizio 2021
				2022	2023	Anni Successivi	Imputazione non ancora definita	
	(a)	(b)	(c)=(a) - (b)	(d)	(e)	(f)	(g)	(h)=(c)+(d)+(e)+(f)+(g)
11 Soccorso civile								
01 Sistema di protezione civile	757.531,56	757.531,56	0,00	0,00	0,00	0,00	0,00	0,00
02 Interventi a seguito di calamità naturali	45.111.919,83	45.111.919,83	0,00	0,00	0,00	0,00	0,00	0,00
Totale Missione 11 Soccorso civile	45.869.451,39	45.869.451,39	0,00	0,00	0,00	0,00	0,00	0,00
12 Diritti sociali, politiche sociali e famiglia								
02 Interventi per la disabilità	4.142.611,51	4.129.278,18	13.333,33	0,00	0,00	0,00	0,00	13.333,33
04 Interventi per i soggetti a rischio di esclusione sociale	7.144.341,49	6.456.506,25	687.835,24	0,00	0,00	0,00	0,00	687.835,24
05 Interventi per le famiglie	111.190,00	111.190,00	0,00	0,00	0,00	0,00	0,00	0,00
07 Programmazione e governo della rete dei servizi socio-sanitari e sociali	848.482,46	848.482,46	0,00	361.648,56	800.000,00	0,00	0,00	1.161.648,56
08 Cooperazione e associazionismo	575.481,75	575.481,75	0,00	0,00	0,00	0,00	0,00	0,00
Totale Missione 12 Diritti sociali, politiche sociali e famiglia	12.822.107,21	12.120.938,64	701.168,57	361.648,56	800.000,00	0,00	0,00	1.862.817,13
13 Tutela della salute								
01 Servizio sanitario regionale - finanziamento ordinario corrente per la garanzia dei LEA	361.824,01	361.824,01	0,00	0,00	0,00	0,00	0,00	0,00
07 Ulteriori spese in materia sanitaria	84.991,70	84.991,70	0,00	0,00	0,00	0,00	0,00	0,00
Totale Missione 13 Tutela della salute	446.815,71	446.815,71	0,00	0,00	0,00	0,00	0,00	0,00



REGIONE BASILICATA

COMPOSIZIONE PER MISSIONI E PROGRAMMI DEL FONDO PLURIENNALE VINCOLATO
ASSESTAMENTO BILANCIO DI PREVISIONE 2021-2023- Esercizio 2021 (Art. 5)

Missioni e Programmi	Fondo pluriennale vincolato al 31 Dicembre dell'esercizio 2020	Spese impegnate negli esercizi precedenti con copertura costituita dal fondo pluriennale vincolato e imputate all'esercizio 2021	Quota del fondo pluriennale vincolato al 31 dicembre dell'esercizio 2020 non destinata ad essere utilizzata nell'esercizio 2021 e rinviata all'esercizio 2022 e successivi	Spese che si prevede di impegnare nell'esercizio 2021, con copertura costituita dal fondo pluriennale vincolato con imputazione agli esercizi:				Fondo pluriennale vincolato al 31 dicembre dell'esercizio 2021
				2022	2023	Anni Successivi	Imputazione non ancora definita	
	(a)	(b)	(c)=(a) - (b)	(d)	(e)	(f)	(g)	(h)=(c)+(d)+(e)+(f)+(g)
14 Sviluppo economico e competitività								
01 Industria, PMI e Artigianato	64.670.208,72	64.670.208,72	0,00	0,00	0,00	0,00	0,00	0,00
03 Ricerca e innovazione	3.676.992,82	3.676.992,82	0,00	971.930,50	1.706.461,82	0,00	0,00	2.678.392,32
04 Reti e altri servizi di pubblica utilità	5.235.959,75	4.988.578,51	247.381,24	0,00	0,00	0,00	0,00	247.381,24
Totale Missione 14 Sviluppo economico e competitività	73.583.161,29	73.335.780,05	247.381,24	971.930,50	1.706.461,82	0,00	0,00	2.925.773,56
15 Politiche per il lavoro e la formazione professionale								
01 Servizi per lo sviluppo del mercato del lavoro	1.140.427,37	1.051.060,06	89.367,31	0,00	0,00	0,00	0,00	89.367,31
02 Formazione professionale	1.360.034,24	1.360.034,24	0,00	0,00	0,00	0,00	0,00	0,00
03 Sostegno all'occupazione	6.406.146,41	4.743.535,66	1.662.610,75	0,00	0,00	0,00	0,00	1.662.610,75
Totale Missione 15 Politiche per il lavoro e la formazione professionale	8.906.608,02	7.154.629,96	1.751.978,06	0,00	0,00	0,00	0,00	1.751.978,06
16 Agricoltura, politiche agroalimentari e pesca								
01 Sviluppo del settore agricolo e del sistema agroalimentare	2.898.330,10	2.823.330,10	75.000,00	0,00	0,00	0,00	0,00	75.000,00
02 Caccia e pesca	238.112,56	162.612,56	75.500,00	0,00	0,00	0,00	0,00	75.500,00
Totale Missione 16 Agricoltura, politiche agroalimentari e pesca	3.136.442,66	2.985.942,66	150.500,00	0,00	0,00	0,00	0,00	150.500,00



REGIONE BASILICATA

COMPOSIZIONE PER MISSIONI E PROGRAMMI DEL FONDO PLURIENNALE VINCOLATO
ASSESTAMENTO BILANCIO DI PREVISIONE 2021-2023- Esercizio 2021 (Art. 5)

Missioni e Programmi	Fondo pluriennale vincolato al 31 Dicembre dell'esercizio 2020	Spese impegnate negli esercizi precedenti con copertura costituita dal fondo pluriennale vincolato e imputate all'esercizio 2021	Quota del fondo pluriennale vincolato al 31 dicembre dell'esercizio 2020 non destinata ad essere utilizzata nell'esercizio 2021 e rinviata all'esercizio 2022 e successivi	Spese che si prevede di impegnare nell'esercizio 2021, con copertura costituita dal fondo pluriennale vincolato con imputazione agli esercizi:				Fondo pluriennale vincolato al 31 dicembre dell'esercizio 2021
				2022	2023	Anni Successivi	Imputazione non ancora definita	
	(a)	(b)	(c)=(a) - (b)	(d)	(e)	(f)	(g)	(h)=(c)+(d)+(e)+(f)+(g)
17 Energia e diversificazione delle fonti energetiche								
01 Fonti energetiche	9.892.007,86	9.892.007,86	0,00	1.604.815,48	3.474.457,59	0,00	0,00	5.079.273,07
Totale Missione 17 Energia e diversificazione delle fonti energetiche	9.892.007,86	9.892.007,86	0,00	1.604.815,48	3.474.457,59	0,00	0,00	5.079.273,07
18 Relazioni con le altre autonomie territoriali e locali								
01 Relazioni finanziarie con le altre autonomie territoriali	8.333.346,92	7.621.591,01	711.755,91	0,00	0,00	0,00	0,00	711.755,91
Totale Missione 18 Relazioni con le altre autonomie territoriali e locali	8.333.346,92	7.621.591,01	711.755,91	0,00	0,00	0,00	0,00	711.755,91
TOTALE GENERALE	329.423.819,41	305.969.555,03	23.454.264,38	19.899.031,45	37.287.496,50	0,00	0,00	80.640.792,33

Allegato I2.2 - Fondo Pluriennale Vincolato



REGIONE BASILICATA

COMPOSIZIONE PER MISSIONI E PROGRAMMI DEL FONDO PLURIENNALE VINCOLATO ASSESTAMENTO BILANCIO DI PREVISIONE 2021-2023- Esercizio 2022 (Art. 5)



REGIONE BASILICATA

COMPOSIZIONE PER MISSIONI E PROGRAMMI DEL FONDO PLURIENNALE VINCOLATO
ASSESTAMENTO BILANCIO DI PREVISIONE 2021-2023- Esercizio 2022 (Art. 5)

Missioni e Programmi	Fondo pluriennale vincolato al 31 Dicembre dell'esercizio 2021	Spese impegnate negli esercizi precedenti con copertura costituita dal fondo pluriennale vincolato e imputate all'esercizio 2022	Quota del fondo pluriennale vincolato al 31 dicembre dell'esercizio 2021 non destinata ad essere utilizzata nell'esercizio 2022 e rinviata all'esercizio 2023 e successivi	Spese che si prevede di impegnare nell'esercizio 2022, con copertura costituita dal fondo pluriennale vincolato con imputazione agli esercizi:				Fondo pluriennale vincolato al 31 dicembre dell'esercizio 2022
				2023	2024	Anni Successivi	Imputazione non ancora definita	
	(a)	(b)	(c)=(a) - (b)	(d)	(e)	(f)	(g)	(h)=(c)+(d)+(e)+(f)+(g)
01 Servizi istituzionali, generali e di gestione								
03 Gestione economica, finanziaria, programmazione e provveditorato	90.412,14	90.412,14	0,00	0,00	0,00	0,00	0,00	0,00
05 Gestione dei beni demaniali e patrimoniali	5.040.000,00	3.600.000,00	1.440.000,00	0,00	0,00	0,00	0,00	1.440.000,00
08 Statistica e sistemi informativi	83.590,33	83.590,33	0,00	0,00	0,00	0,00	0,00	0,00
11 Altri servizi generali	0,00	0,00	0,00	0,00	0,00	0,00	0,00	0,00
Totale Missione 01 Servizi istituzionali, generali e di gestione	5.214.002,47	3.774.002,47	1.440.000,00	0,00	0,00	0,00	0,00	1.440.000,00
04 Istruzione e diritto allo studio								
03 Edilizia scolastica	0,00	0,00	0,00	0,00	0,00	0,00	0,00	0,00
Totale Missione 04 Istruzione e diritto allo studio	0,00	0,00	0,00	0,00	0,00	0,00	0,00	0,00
06 Politiche giovanili, sport e tempo libero								
01 Sport e tempo libero	341.448,90	171.877,72	169.571,18	0,00	0,00	0,00	0,00	169.571,18
Totale Missione 06 Politiche giovanili, sport e tempo libero	341.448,90	171.877,72	169.571,18	0,00	0,00	0,00	0,00	169.571,18
07 Turismo								
01 Sviluppo e la valorizzazione del turismo	527.354,85	527.354,85	0,00	0,00	0,00	0,00	0,00	0,00



REGIONE BASILICATA

COMPOSIZIONE PER MISSIONI E PROGRAMMI DEL FONDO PLURIENNALE VINCOLATO
ASSESTAMENTO BILANCIO DI PREVISIONE 2021-2023- Esercizio 2022 (Art. 5)

Missioni e Programmi	Fondo pluriennale vincolato al 31 Dicembre dell'esercizio 2021	Spese impegnate negli esercizi precedenti con copertura costituita dal fondo pluriennale vincolato e imputate all'esercizio 2022	Quota del fondo pluriennale vincolato al 31 dicembre dell'esercizio 2021 non destinata ad essere utilizzata nell'esercizio 2022 e rinviata all'esercizio 2023 e successivi	Spese che si prevede di impegnare nell'esercizio 2022, con copertura costituita dal fondo pluriennale vincolato con imputazione agli esercizi:				Fondo pluriennale vincolato al 31 dicembre dell'esercizio 2022
				2023	2024	Anni Successivi	Imputazione non ancora definita	
	(a)	(b)	(c)=(a) - (b)	(d)	(e)	(f)	(g)	(h)=(c)+(d)+(e)+(f)+(g)
Totale Missione 07 Turismo	527.354,85	527.354,85	0,00	0,00	0,00	0,00	0,00	0,00
08 Assetto del territorio ed edilizia abitativa								
01 Urbanistica e assetto del territorio	40.689,43	40.689,43	0,00	0,00	0,00	0,00	0,00	0,00
02 Edilizia residenziale pubblica e locale e piani di edilizia economico-popolare	8.384.967,50	6.150.000,00	2.234.967,50	0,00	0,00	0,00	0,00	2.234.967,50
Totale Missione 08 Assetto del territorio ed edilizia abitativa	8.425.656,93	6.190.689,43	2.234.967,50	0,00	0,00	0,00	0,00	2.234.967,50
09 Sviluppo sostenibile e tutela del territorio e dell'ambiente								
01 Difesa del suolo	0,00	0,00	0,00	0,00	0,00	0,00	0,00	0,00
02 Tutela, valorizzazione e recupero ambientale	1.022.750,99	1.022.750,99	0,00	0,00	0,00	0,00	0,00	0,00
03 Rifiuti	7.204.650,44	2.242.977,39	4.961.673,05	0,00	0,00	0,00	0,00	4.961.673,05
04 Servizio idrico integrato	452.060,70	452.060,70	0,00	0,00	0,00	0,00	0,00	0,00
05 Aree protette, parchi naturali, protezione naturalistica e forestazione	50.000,00	50.000,00	0,00	0,00	0,00	0,00	0,00	0,00
06 Tutela e valorizzazione delle risorse idriche	0,00	0,00	0,00	0,00	0,00	0,00	0,00	0,00
Totale Missione 09 Sviluppo sostenibile e tutela del territorio e dell'ambiente	8.729.462,13	3.767.789,08	4.961.673,05	0,00	0,00	0,00	0,00	4.961.673,05



REGIONE BASILICATA

COMPOSIZIONE PER MISSIONI E PROGRAMMI DEL FONDO PLURIENNALE VINCOLATO
ASSESTAMENTO BILANCIO DI PREVISIONE 2021-2023- Esercizio 2022 (Art. 5)

Missioni e Programmi	Fondo pluriennale vincolato al 31 Dicembre dell'esercizio 2021	Spese impegnate negli esercizi precedenti con copertura costituita dal fondo pluriennale vincolato e imputate all'esercizio 2022	Quota del fondo pluriennale vincolato al 31 dicembre dell'esercizio 2021 non destinata ad essere utilizzata nell'esercizio 2022 e rinviata all'esercizio 2023 e successivi	Spese che si prevede di impegnare nell'esercizio 2022, con copertura costituita dal fondo pluriennale vincolato con imputazione agli esercizi:				Fondo pluriennale vincolato al 31 dicembre dell'esercizio 2022
				2023	2024	Anni Successivi	Imputazione non ancora definita	
	(a)	(b)	(c)=(a) - (b)	(d)	(e)	(f)	(g)	(h)=(c)+(d)+(e)+(f)+(g)
10 Trasporti e diritto alla mobilità								
01 Trasporto ferroviario	0,00	0,00	0,00	0,00	0,00	0,00	0,00	0,00
05 Viabilità e infrastrutture stradali	44.920.769,32	18.575.865,28	26.344.904,04	0,00	0,00	0,00	0,00	26.344.904,04
Totale Missione 10 Trasporti e diritto alla mobilità	44.920.769,32	18.575.865,28	26.344.904,04	0,00	0,00	0,00	0,00	26.344.904,04
12 Diritti sociali, politiche sociali e famiglia								
02 Interventi per la disabilità	13.333,33	13.333,33	0,00	0,00	0,00	0,00	0,00	0,00
04 Interventi per i soggetti a rischio di esclusione sociale	687.835,24	687.835,24	0,00	0,00	0,00	0,00	0,00	0,00
07 Programmazione e governo della rete dei servizi socio-sanitari e sociali	1.161.648,56	361.648,56	800.000,00	0,00	0,00	0,00	0,00	800.000,00
Totale Missione 12 Diritti sociali, politiche sociali e famiglia	1.862.817,13	1.062.817,13	800.000,00	0,00	0,00	0,00	0,00	800.000,00
13 Tutela della salute								
07 Ulteriori spese in materia sanitaria	0,00	0,00	0,00	0,00	0,00	0,00	0,00	0,00
Totale Missione 13 Tutela della salute	0,00	0,00	0,00	0,00	0,00	0,00	0,00	0,00
14 Sviluppo economico e competitività								
03 Ricerca e innovazione	2.678.392,32	971.930,50	1.706.461,82	0,00	0,00	0,00	0,00	1.706.461,82



REGIONE BASILICATA

COMPOSIZIONE PER MISSIONI E PROGRAMMI DEL FONDO PLURIENNALE VINCOLATO
ASSESTAMENTO BILANCIO DI PREVISIONE 2021-2023- Esercizio 2022 (Art. 5)

Missioni e Programmi	Fondo pluriennale vincolato al 31 Dicembre dell'esercizio 2021	Spese impegnate negli esercizi precedenti con copertura costituita dal fondo pluriennale vincolato e imputate all'esercizio 2022	Quota del fondo pluriennale vincolato al 31 dicembre dell'esercizio 2021 non destinata ad essere utilizzata nell'esercizio 2022 e rinviata all'esercizio 2023 e successivi	Spese che si prevede di impegnare nell'esercizio 2022, con copertura costituita dal fondo pluriennale vincolato con imputazione agli esercizi:				Fondo pluriennale vincolato al 31 dicembre dell'esercizio 2022
				2023	2024	Anni Successivi	Imputazione non ancora definita	
	(a)	(b)	(c)=(a) - (b)	(d)	(e)	(f)	(g)	(h)=(c)+(d)+(e)+(f)+(g)
14 Sviluppo economico e competitività								
04 Reti e altri servizi di pubblica utilità	247.381,24	247.381,24	0,00	0,00	0,00	0,00	0,00	0,00
Totale Missione 14 Sviluppo economico e competitività	2.925.773,56	1.219.311,74	1.706.461,82	0,00	0,00	0,00	0,00	1.706.461,82
15 Politiche per il lavoro e la formazione professionale								
01 Servizi per lo sviluppo del mercato del lavoro	89.367,31	89.367,31	0,00	0,00	0,00	0,00	0,00	0,00
03 Sostegno all'occupazione	1.662.610,75	1.536.348,50	126.262,25	0,00	0,00	0,00	0,00	126.262,25
Totale Missione 15 Politiche per il lavoro e la formazione professionale	1.751.978,06	1.625.715,81	126.262,25	0,00	0,00	0,00	0,00	126.262,25
16 Agricoltura, politiche agroalimentari e pesca								
01 Sviluppo del settore agricolo e del sistema agroalimentare	75.000,00	55.000,00	20.000,00	0,00	0,00	0,00	0,00	20.000,00
02 Caccia e pesca	75.500,00	69.000,00	6.500,00	0,00	0,00	0,00	0,00	6.500,00
Totale Missione 16 Agricoltura, politiche agroalimentari e pesca	150.500,00	124.000,00	26.500,00	0,00	0,00	0,00	0,00	26.500,00
17 Energia e diversificazione delle fonti energetiche								
01 Fonti energetiche	5.079.273,07	1.604.815,48	3.474.457,59	0,00	0,00	0,00	0,00	3.474.457,59
Totale Missione 17 Energia e diversificazione delle	5.079.273,07	1.604.815,48	3.474.457,59	0,00	0,00	0,00	0,00	3.474.457,59



REGIONE BASILICATA

COMPOSIZIONE PER MISSIONI E PROGRAMMI DEL FONDO PLURIENNALE VINCOLATO
ASSESTAMENTO BILANCIO DI PREVISIONE 2021-2023- Esercizio 2022 (Art. 5)

Missioni e Programmi	Fondo pluriennale vincolato al 31 Dicembre dell'esercizio 2021	Spese impegnate negli esercizi precedenti con copertura costituita dal fondo pluriennale vincolato e imputate all'esercizio 2022	Quota del fondo pluriennale vincolato al 31 dicembre dell'esercizio 2021 non destinata ad essere utilizzata nell'esercizio 2022 e rinviata all'esercizio 2023 e successivi	Spese che si prevede di impegnare nell'esercizio 2022, con copertura costituita dal fondo pluriennale vincolato con imputazione agli esercizi:				Fondo pluriennale vincolato al 31 dicembre dell'esercizio 2022
				2023	2024	Anni Successivi	Imputazione non ancora definita	
	(a)	(b)	(c)=(a) - (b)	(d)	(e)	(f)	(g)	(h)=(c)+(d)+(e)+(f)+(g)
fonti energetiche								
18 Relazioni con le altre autonomie territoriali e locali								
01 Relazioni finanziarie con le altre autonomie territoriali	711.755,91	711.755,91	0,00	0,00	0,00	0,00	0,00	0,00
Totale Missione 18 Relazioni con le altre autonomie territoriali e locali	711.755,91	711.755,91	0,00	0,00	0,00	0,00	0,00	0,00
TOTALE GENERALE	80.640.792,33	39.355.994,90	41.284.797,43	0,00	0,00	0,00	0,00	41.284.797,43

Allegato I2.3 - Fondo Pluriennale Vincolato



REGIONE BASILICATA

COMPOSIZIONE PER MISSIONI E PROGRAMMI DEL FONDO PLURIENNALE VINCOLATO ASSESTAMENTO BILANCIO DI PREVISIONE 2021/2023 - Anno 2023 (Art. 5)



REGIONE BASILICATA

COMPOSIZIONE PER MISSIONI E PROGRAMMI DEL FONDO PLURIENNALE VINCOLATO
ASSESTAMENTO BILANCIO DI PREVISIONE 2021/2023 - Anno 2023 (Art. 5)

Missioni e Programmi	Fondo pluriennale vincolato al 31 Dicembre dell'esercizio 2022	Spese impegnate negli esercizi precedenti con copertura costituita dal fondo pluriennale vincolato e imputate all'esercizio 2023	Quota del fondo pluriennale vincolato al 31 dicembre dell'esercizio 2022 non destinata ad essere utilizzata nell'esercizio 2023 e rinviata all'esercizio 2024 e successivi	Spese che si prevede di impegnare nell'esercizio 2023, con copertura costituita dal fondo pluriennale vincolato con imputazione agli esercizi:				Fondo pluriennale vincolato al 31 dicembre dell'esercizio 2023
				2024	2025	Anni Successivi	Imputazione non ancora definita	
	(a)	(b)	(c)=(a) - (b)	(d)	(e)	(f)	(g)	(h)=(c)+(d)+(e)+(f)+(g)
01 Servizi istituzionali, generali e di gestione								
03 Gestione economica, finanziaria, programmazione e provveditorato	0,00	0,00	0,00	0,00	0,00	0,00	0,00	0,00
05 Gestione dei beni demaniali e patrimoniali	1.440.000,00	1.440.000,00	0,00	0,00	0,00	0,00	0,00	0,00
08 Statistica e sistemi informativi	0,00	0,00	0,00	0,00	0,00	0,00	0,00	0,00
11 Altri servizi generali	0,00	0,00	0,00	0,00	0,00	0,00	0,00	0,00
Totale Missione 01 Servizi istituzionali, generali e di gestione	1.440.000,00	1.440.000,00	0,00	0,00	0,00	0,00	0,00	0,00
06 Politiche giovanili, sport e tempo libero								
01 Sport e tempo libero	169.571,18	169.571,18	0,00	0,00	0,00	0,00	0,00	0,00
Totale Missione 06 Politiche giovanili, sport e tempo libero	169.571,18	169.571,18	0,00	0,00	0,00	0,00	0,00	0,00
08 Assetto del territorio ed edilizia abitativa								
02 Edilizia residenziale pubblica e locale e piani di edilizia economico-popolare	2.234.967,50	2.234.967,50	0,00	0,00	0,00	0,00	0,00	0,00
Totale Missione 08 Assetto del territorio ed edilizia abitativa	2.234.967,50	2.234.967,50	0,00	0,00	0,00	0,00	0,00	0,00
09 Sviluppo sostenibile e tutela del territorio e dell'ambiente								



REGIONE BASILICATA

COMPOSIZIONE PER MISSIONI E PROGRAMMI DEL FONDO PLURIENNALE VINCOLATO
ASSESTAMENTO BILANCIO DI PREVISIONE 2021/2023 - Anno 2023 (Art. 5)

Missioni e Programmi	Fondo pluriennale vincolato al 31 Dicembre dell'esercizio 2022	Spese impegnate negli esercizi precedenti con copertura costituita dal fondo pluriennale vincolato e imputate all'esercizio 2023	Quota del fondo pluriennale vincolato al 31 dicembre dell'esercizio 2022 non destinata ad essere utilizzata nell'esercizio 2023 e rinviata all'esercizio 2024 e successivi	Spese che si prevede di impegnare nell'esercizio 2023, con copertura costituita dal fondo pluriennale vincolato con imputazione agli esercizi:				Fondo pluriennale vincolato al 31 dicembre dell'esercizio 2023
				2024	2025	Anni Successivi	Imputazione non ancora definita	
	(a)	(b)	(c)=(a) - (b)	(d)	(e)	(f)	(g)	(h)=(c)+(d)+(e)+(f)+(g)
09 Sviluppo sostenibile e tutela del territorio e dell'ambiente								
02 Tutela, valorizzazione e recupero ambientale	0,00	0,00	0,00	0,00	0,00	0,00	0,00	0,00
03 Rifiuti	4.961.673,05	4.961.673,05	0,00	0,00	0,00	0,00	0,00	0,00
04 Servizio idrico integrato	0,00	0,00	0,00	0,00	0,00	0,00	0,00	0,00
Totale Missione 09 Sviluppo sostenibile e tutela del territorio e dell'ambiente	4.961.673,05	4.961.673,05	0,00	0,00	0,00	0,00	0,00	0,00
10 Trasporti e diritto alla mobilità								
05 Viabilità e infrastrutture stradali	26.344.904,04	26.344.904,04	0,00	0,00	0,00	0,00	0,00	0,00
Totale Missione 10 Trasporti e diritto alla mobilità	26.344.904,04	26.344.904,04	0,00	0,00	0,00	0,00	0,00	0,00
12 Diritti sociali, politiche sociali e famiglia								
04 Interventi per i soggetti a rischio di esclusione sociale	0,00	0,00	0,00	0,00	0,00	0,00	0,00	0,00
07 Programmazione e governo della rete dei servizi socio-sanitari e sociali	800.000,00	800.000,00	0,00	0,00	0,00	0,00	0,00	0,00
Totale Missione 12 Diritti sociali, politiche sociali e famiglia	800.000,00	800.000,00	0,00	0,00	0,00	0,00	0,00	0,00
13 Tutela della salute								
07 Ulteriori spese in materia sanitaria	0,00	0,00	0,00	0,00	0,00	0,00	0,00	0,00



REGIONE BASILICATA

COMPOSIZIONE PER MISSIONI E PROGRAMMI DEL FONDO PLURIENNALE VINCOLATO
ASSESTAMENTO BILANCIO DI PREVISIONE 2021/2023 - Anno 2023 (Art. 5)

Missioni e Programmi	Fondo pluriennale vincolato al 31 Dicembre dell'esercizio 2022	Spese impegnate negli esercizi precedenti con copertura costituita dal fondo pluriennale vincolato e imputate all'esercizio 2023	Quota del fondo pluriennale vincolato al 31 dicembre dell'esercizio 2022 non destinata ad essere utilizzata nell'esercizio 2023 e rinviata all'esercizio 2024 e successivi	Spese che si prevede di impegnare nell'esercizio 2023, con copertura costituita dal fondo pluriennale vincolato con imputazione agli esercizi:				Fondo pluriennale vincolato al 31 dicembre dell'esercizio 2023
				2024	2025	Anni Successivi	Imputazione non ancora definita	
	(a)	(b)	(c)=(a) - (b)	(d)	(e)	(f)	(g)	(h)=(c)+(d)+(e)+(f)+(g)
Totale Missione 13 Tutela della salute	0,00	0,00	0,00	0,00	0,00	0,00	0,00	0,00
14 Sviluppo economico e competitività								
03 Ricerca e innovazione	1.706.461,82	1.706.461,82	0,00	0,00	0,00	0,00	0,00	0,00
04 Reti e altri servizi di pubblica utilità	0,00	0,00	0,00	0,00	0,00	0,00	0,00	0,00
Totale Missione 14 Sviluppo economico e competitività	1.706.461,82	1.706.461,82	0,00	0,00	0,00	0,00	0,00	0,00
15 Politiche per il lavoro e la formazione professionale								
03 Sostegno all'occupazione	126.262,25	126.262,25	0,00	0,00	0,00	0,00	0,00	0,00
Totale Missione 15 Politiche per il lavoro e la formazione professionale	126.262,25	126.262,25	0,00	0,00	0,00	0,00	0,00	0,00
16 Agricoltura, politiche agroalimentari e pesca								
01 Sviluppo del settore agricolo e del sistema agroalimentare	20.000,00	20.000,00	0,00	0,00	0,00	0,00	0,00	0,00
02 Caccia e pesca	6.500,00	6.500,00	0,00	0,00	0,00	0,00	0,00	0,00
Totale Missione 16 Agricoltura, politiche agroalimentari e pesca	26.500,00	26.500,00	0,00	0,00	0,00	0,00	0,00	0,00
17 Energia e diversificazione delle fonti energetiche								
01 Fonti energetiche	3.474.457,59	3.474.457,59	0,00	0,00	0,00	0,00	0,00	0,00



REGIONE BASILICATA

COMPOSIZIONE PER MISSIONI E PROGRAMMI DEL FONDO PLURIENNALE VINCOLATO
ASSESTAMENTO BILANCIO DI PREVISIONE 2021/2023 - Anno 2023 (Art. 5)

Missioni e Programmi	Fondo pluriennale vincolato al 31 Dicembre dell'esercizio 2022	Spese impegnate negli esercizi precedenti con copertura costituita dal fondo pluriennale vincolato e imputate all'esercizio 2023	Quota del fondo pluriennale vincolato al 31 dicembre dell'esercizio 2022 non destinata ad essere utilizzata nell'esercizio 2023 e rinviata all'esercizio 2024 e successivi	Spese che si prevede di impegnare nell'esercizio 2023, con copertura costituita dal fondo pluriennale vincolato con imputazione agli esercizi:				Fondo pluriennale vincolato al 31 dicembre dell'esercizio 2023
				2024	2025	Anni Successivi	Imputazione non ancora definita	
	(a)	(b)	(c)=(a) - (b)	(d)	(e)	(f)	(g)	(h)=(c)+(d)+(e)+(f)+(g)
Totale Missione 17 Energia e diversificazione delle fonti energetiche	3.474.457,59	3.474.457,59	0,00	0,00	0,00	0,00	0,00	0,00
18 Relazioni con le altre autonomie territoriali e locali								
01 Relazioni finanziarie con le altre autonomie territoriali	0,00	0,00	0,00	0,00	0,00	0,00	0,00	0,00
Totale Missione 18 Relazioni con le altre autonomie territoriali e locali	0,00	0,00	0,00	0,00	0,00	0,00	0,00	0,00
TOTALE GENERALE	41.284.797,43	41.284.797,43	0,00	0,00	0,00	0,00	0,00	0,00

**ASSESTAMENTO AL BILANCIO DI PREVISIONE
FINANZIARIO PER IL TRIENNIO 2021-2023**

**PROSPETTO DELLA COMPOSIZIONE DELL'ACCANTONAMENTO AL
FONDO CREDITI DI DUBBIA ESIGIBILITÀ**

(ART. 5 COMMA 1)

Allegato J2 - Fondo crediti di dubbia esigibilità

(Art. 5, comma 1) (Art. 5, comma 1)

COMPOSIZIONE DELL'ACCANTONAMENTO AL FONDO CREDITI DI DUBBIA ESIGIBILITÀ
Esercizio finanziario 2021

TIPOLOGIA	DENOMINAZIONE	STANZIAMENTI DI BILANCIO (a)	ACCANTONAMENTO OBBLIGATORIO AL FONDO (*) (b)	ACCANTONAMENTO EFFETTIVO DI BILANCIO (***) (c)	% di stanziamento accantonato al fondo nel rispetto del principio contabile applicato 3.3 (d)=(c/a)
	ENTRATE CORRENTI DI NATURA TRIBUTARIA, CONTRIBUTIVA E PEREQUATIVA				
1010100	Tipologia 101: Imposte, tasse e proventi assimilati di cui accertati per cassa sulla base del principio contabile 3.7	481.829.770,32 480.329.770,32			
	Tipologia 101: Imposte, tasse e proventi assimilati non accertati per cassa	1.500.000,00	95.550,00	95.550,00	6,37%
1010200	Tipologia 102: Tributi destinati al finanziamento della sanità (solo per le Regioni) di cui accertati per cassa sulla base del principio contabile 3.7	1.073.359.620,04			0,00%
	Tipologia 102: Tributi destinati al finanziamento della sanità non accertati per cassa	1.073.359.620,04			0,00%
1010300	Tipologia 103: Tributi devoluti e regolati alle autonomie speciali (solo per le Regioni) di cui accertati per cassa sulla base del principio contabile 3.7				
	Tipologia 103: Tributi devoluti e regolati alle autonomie speciali non accertati per cassa				
1010400	Tipologia 104: Compartecipazioni di tributi				
1030100	Tipologia 301: Fondi perequativi da Amministrazioni Centrali	9.372.972,99			0,00%
1030200	Tipologia 302: Fondi perequativi dalla Regione o Provincia autonoma (solo per gli Enti locali)				
1000000	TOTALE TITOLO 1	1.564.562.363,35	95.550,00	95.550,00	
	TRASFERIMENTI CORRENTI				
2010100	Tipologia 101: Trasferimenti correnti da Amministrazioni pubbliche	213.375.949,49			0,00%
2010200	Tipologia 102: Trasferimenti correnti da Famiglie	-			
2010300	Tipologia 103: Trasferimenti correnti da Imprese	39.849.658,62	-	-	0,00%
2010400	Tipologia 104: Trasferimenti correnti da Istituzioni Sociali Private				
2010500	Tipologia 105: Trasferimenti correnti dall'Unione Europea e dal Resto del Mondo Trasferimenti correnti dall'Unione Europea Trasferimenti correnti dal Resto del Mondo	17.264.438,87 17.264.438,87			0,00%
2000000	TOTALE TITOLO 2	270.490.086,98	-	-	
	ENTRATE EXTRATRIBUTARIE				
3010000	Tipologia 100: Vendita di beni e servizi e proventi derivanti dalla gestione dei beni	27.510.289,39	4.907.835,63	4.907.835,63	17,84%
3020000	Tipologia 200: Proventi derivanti dall'attività di controllo e repressione delle irregolarità e degli illeciti	601.500,00	-	-	0,00%
3030000	Tipologia 300: Interessi attivi	5.000,00			0,00%
3040000	Tipologia 400: Altre entrate da redditi da capitale				
3050000	Tipologia 500: Rimborsi e altre entrate correnti	9.957.138,02	-	-	0,00%
3000000	TOTALE TITOLO 3	38.073.927,41	4.907.835,63	4.907.835,63	
	ENTRATE IN CONTO CAPITALE				
4010000	Tipologia 100: Tributi in conto capitale				
4020000	Tipologia 200: Contributi agli investimenti Contributi agli investimenti da amministrazioni pubbliche Contributi agli investimenti da UE Tipologia 200: Contributi agli investimenti al netto dei contributi da PA e da UE	798.961.400,64 580.194.321,99 218.767.078,65 -			0,00%
4030000	Tipologia 300: Altri trasferimenti in conto capitale Altri trasferimenti in conto capitale da amministrazioni pubbliche Altri trasferimenti in conto capitale da UE Tipologia 300: Altri trasferimenti in conto capitale al netto dei trasferimenti da PA e da UE	98.849.990,32 52.562.050,32 87.840,00 46.200.000,00			
4040000	Tipologia 400: Entrate da alienazione di beni materiali e immateriali	0,00			
4050000	Tipologia 500: Altre entrate in conto capitale	-			0,00%
4000000	TOTALE TITOLO 4	897.811.390,96	-	-	
	ENTRATE DA RIDUZIONE DI ATTIVITÀ FINANZIARIE				
5010000	Tipologia 100: Alienazione di attività finanziarie				
5020000	Tipologia 200: Riscossione crediti di breve termine				
5030000	Tipologia 300: Riscossione crediti di medio-lungo termine				
5040000	Tipologia 400: Altre entrate per riduzione di attività finanziarie	200.000.000,00			0,00%
5000000	TOTALE TITOLO 5	200.000.000,00	-	-	
	TOTALE GENERALE	2.970.937.768,70	5.003.385,63	5.003.385,63	
	DI CUI FONDO CREDITI DI DUBBIA ESIGIBILITÀ DI PARTE CORRENTE	-	5.003.385,63	5.003.385,63	
	DI CUI FONDO CREDITI DI DUBBIA ESIGIBILITÀ IN C/CAPITALE	-	-	-	

Allegato J2 - Fondo crediti di dubbia esigibilità

(Art. 5, comma 1)

(Art. 5, comma 1)

COMPOSIZIONE DELL'ACCANTONAMENTO AL FONDO CREDITI DI DUBBIA ESIGIBILITÀ
Esercizio finanziario 2022

TIPOLOGIA	DENOMINAZIONE	STANZIAMENTI DI BILANCIO (a)	ACCANTONAMENTO OBBLIGATORIO AL FONDO (*) (b)	ACCANTONAMENTO EFFETTIVO DI BILANCIO (***) (c)	% di stanziamento accantonato al fondo nel rispetto del principio contabile applicato 3.3 (d)=(c/a)
	ENTRATE CORRENTI DI NATURA TRIBUTARIA, CONTRIBUTIVA E PEREQUATIVA				
1010100	Tipologia 101: Imposte, tasse e proventi assimilati di cui accertati per cassa sulla base del principio contabile 3.7	367.591.415,40			
	Tipologia 101: Imposte, tasse e proventi assimilati non accertati per cassa	1.580.880,88	95.550,00	95.550,00	6,37%
1010200	Tipologia 102: Tributi destinati al finanziamento della sanità (solo per le Regioni) di cui accertati per cassa sulla base del principio contabile 3.7	994.897.307,57			
	Tipologia 102: Tributi destinati al finanziamento della sanità non accertati per cassa	994.897.307,57			0,00%
1010300	Tipologia 103: Tributi devoluti e regolati alle autonomie speciali (solo per le Regioni) di cui accertati per cassa sulla base del principio contabile 3.7	-			
	Tipologia 103: Tributi devoluti e regolati alle autonomie speciali non accertati per cassa	-			0,00%
1010400	Tipologia 104: Compartecipazioni di tributi	-			0,00%
1030100	Tipologia 301: Fondi perequativi da Amministrazioni Centrali	5.500.000,00			0,00%
1030200	Tipologia 302: Fondi perequativi dalla Regione o Provincia autonoma (solo per gli Enti locali)	-			
1000000	TOTALE TITOLO 1	1.367.988.722,97	95.550,00	95.550,00	
	TRASFERIMENTI CORRENTI				
2010100	Tipologia 101: Trasferimenti correnti da Amministrazioni pubbliche	141.224.782,87			0,00%
2010200	Tipologia 102: Trasferimenti correnti da Famiglie	-			0,00%
2010300	Tipologia 103: Trasferimenti correnti da Imprese	41.802.500,00	-	-	0,00%
2010400	Tipologia 104: Trasferimenti correnti da Istituzioni Sociali Private	-			
2010500	Tipologia 105: Trasferimenti correnti dall'Unione Europea e dal Resto del Mondo Trasferimenti correnti dall'Unione Europea Trasferimenti correnti dal Resto del Mondo	3.874.745,12 3.874.745,12 -			0,00%
2000000	TOTALE TITOLO 2	186.902.027,99			
	ENTRATE EXTRATRIBUTARIE				
3010000	Tipologia 100: Vendita di beni e servizi e proventi derivanti dalla gestione dei beni	23.480.000,00	4.188.832,00	4.188.832,00	17,84%
3020000	Tipologia 200: Proventi derivanti dall'attività di controllo e repressione delle irregolarità e degli illeciti	601.500,00	-	-	0,00%
3030000	Tipologia 300: Interessi attivi	5.000,00			
3040000	Tipologia 400: Altre entrate da redditi da capitale	-			
3050000	Tipologia 500: Rimborsi e altre entrate correnti	4.340.000,00	-	-	0,00%
3000000	TOTALE TITOLO 3	28.426.500,00	4.188.832,00	4.188.832,00	
	ENTRATE IN CONTO CAPITALE				
4010000	Tipologia 100: Tributi in conto capitale	-			
4020000	Tipologia 200: Contributi agli investimenti Contributi agli investimenti da amministrazioni pubbliche Contributi agli investimenti da UE Tipologia 200: Contributi agli investimenti al netto dei contributi da PA e da UE	201.569.005,44 172.745.309,14 28.823.696,30 -			0,00%
4030000	Tipologia 300: Altri trasferimenti in conto capitale Altri trasferimenti in conto capitale da amministrazioni pubbliche Altri trasferimenti in conto capitale da UE Tipologia 300: Altri trasferimenti in conto capitale al netto dei trasferimenti da PA e da UE	37.462.334,62 17.462.334,62 0,00 20.000.000,00			0,00%
4040000	Tipologia 400: Entrate da alienazione di beni materiali e immateriali	0,00			
4050000	Tipologia 500: Altre entrate in conto capitale	-			
4000000	TOTALE TITOLO 4	239.031.340,06			
	ENTRATE DA RIDUZIONE DI ATTIVITÀ FINANZIARIE				
5010000	Tipologia 100: Alienazione di attività finanziarie	-			
5020000	Tipologia 200: Riscossione crediti di breve termine	-			
5030000	Tipologia 300: Riscossione crediti di medio-lungo termine	-			
5040000	Tipologia 400: Altre entrate per riduzione di attività finanziarie	150.000.000,00			
5000000	TOTALE TITOLO 5	150.000.000,00			
	TOTALE GENERALE	1.972.348.591,02	4.284.382,00	4.284.382,00	
	DI CUI FONDO CREDITI DI DUBBIA ESIGIBILITA' DI PARTE CORRENTE		4.284.382,00	4.284.382,00	0,00%
	DI CUI FONDO CREDITI DI DUBBIA ESIGIBILITA' IN C/CAPITALE				0,00%

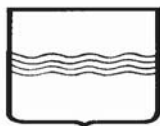
Allegato J2 - Fondo crediti di dubbia esigibilità

(Art. 5, comma 1)

(Art. 5, comma 1)

COMPOSIZIONE DELL'ACCANTONAMENTO AL FONDO CREDITI DI DUBBIA ESIGIBILITÀ
Esercizio finanziario 2023

TIPOLOGIA	DENOMINAZIONE	STANZIAMENTI DI BILANCIO (a)	ACCANTONAMENTO OBBLIGATORIO AL FONDO (*) (b)	ACCANTONAMENTO EFFETTIVO DI BILANCIO (***) (c)	% di stanziamento accantonato al fondo nel rispetto del principio contabile applicato 3.3 (d)=(c/a)
	ENTRATE CORRENTI DI NATURA TRIBUTARIA, CONTRIBUTIVA E PEREQUATIVA				
1010100	Tipologia 101: Imposte, tasse e proventi assimilati di cui accertati per cassa sulla base del principio contabile 3.7	331.540.000,00 330.040.000,00			
	Tipologia 101: Imposte, tasse e proventi assimilati non accertati per cassa	1.500.000,00	95.550,00	95.550,00	6,37%
1010200	Tipologia 102: Tributi destinati al finanziamento della sanità (solo per le Regioni) di cui accertati per cassa sulla base del principio contabile 3.7	994.897.307,57			
	Tipologia 102: Tributi destinati al finanziamento della sanità non accertati per cassa	994.897.307,57	-	-	0,00%
1010300	Tipologia 103: Tributi devoluti e regolati alle autonomie speciali (solo per le Regioni) di cui accertati per cassa sulla base del principio contabile 3.7				
	Tipologia 103: Tributi devoluti e regolati alle autonomie speciali non accertati per cassa				
1010400	Tipologia 104: Compartecipazioni di tributi				
1030100	Tipologia 301: Fondi perequativi da Amministrazioni Centrali	5.500.000,00			0,00%
1030200	Tipologia 302: Fondi perequativi dalla Regione o Provincia autonoma (solo per gli Enti locali)				
1000000	TOTALE TITOLO 1	1.331.937.307,57	95.550,00	95.550,00	
	TRASFERIMENTI CORRENTI				
2010100	Tipologia 101: Trasferimenti correnti da Amministrazioni pubbliche	118.679.862,22	-	-	
2010200	Tipologia 102: Trasferimenti correnti da Famiglie				
2010300	Tipologia 103: Trasferimenti correnti da Imprese	30.242.500,00	-	-	0,00%
2010400	Tipologia 104: Trasferimenti correnti da Istituzioni Sociali Private				
2010500	Tipologia 105: Trasferimenti correnti dall'Unione Europea e dal Resto del Mondo	-	-	-	0,00%
	Trasferimenti correnti dall'Unione Europea	-	-	-	
	Trasferimenti correnti dal Resto del Mondo	-	-	-	
2000000	TOTALE TITOLO 2	148.922.362,22	-	-	
	ENTRATE EXTRATRIBUTARIE				
3010000	Tipologia 100: Vendita di beni e servizi e proventi derivanti dalla gestione dei beni	20.910.000,00	3.730.344,00	3.730.344,00	17,84%
3020000	Tipologia 200: Proventi derivanti dall'attività di controllo e repressione delle irregolarità e degli illeciti	601.500,00	-	-	0,00%
3030000	Tipologia 300: Interessi attivi	5.000,00	-	-	0,00%
3040000	Tipologia 400: Altre entrate da redditi da capitale				
3050000	Tipologia 500: Rimborsi e altre entrate correnti	4.340.000,00	-	-	0,00%
3000000	TOTALE TITOLO 3	25.856.500,00	3.730.344,00	3.730.344,00	
	ENTRATE IN CONTO CAPITALE				
4010000	Tipologia 100: Tributi in conto capitale				
4020000	Tipologia 200: Contributi agli investimenti	179.373.165,75 177.476.779,92			
	Contributi agli investimenti da amministrazioni pubbliche				
	Contributi agli investimenti da UE				
	Tipologia 200: Contributi agli investimenti al netto dei contributi da PA e da UE	1.896.385,83			0,00%
4030000	Tipologia 300: Altri trasferimenti in conto capitale	24.680.198,48 4.680.198,48			
	Altri trasferimenti in conto capitale da amministrazioni pubbliche				
	Altri trasferimenti in conto capitale da UE				
	Tipologia 300: Altri trasferimenti in conto capitale al netto dei trasferimenti da PA e da UE	20.000.000,00			0,00%
4040000	Tipologia 400: Entrate da alienazione di beni materiali e immateriali				
4050000	Tipologia 500: Altre entrate in conto capitale				
4000000	TOTALE TITOLO 4	204.053.364,23	-	-	
	ENTRATE DA RIDUZIONE DI ATTIVITA' FINANZIARIE				
5010000	Tipologia 100: Alienazione di attività finanziarie				
5020000	Tipologia 200: Riscossione crediti di breve termine				
5030000	Tipologia 300: Riscossione crediti di medio-lungo termine				
5040000	Tipologia 400: Altre entrate per riduzione di attività finanziarie	150.000.000,00			
5000000	TOTALE TITOLO 5	150.000.000,00	-	-	
	TOTALE GENERALE	1.860.769.534,02	3.825.894,00	3.825.894,00	
	DI CUI FONDO CREDITI DI DUBBIA ESIGIBILITA' DI PARTE CORRENTE	-	3.825.894,00	3.825.894,00	0,00%
	DI CUI FONDO CREDITI DI DUBBIA ESIGIBILITA' IN C/CAPITALE	-	-	-	0,00%



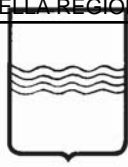
REGIONE BASILICATA

ASSESTAMENTO AL BILANCIO DI PREVISIONE FINANZIARIO PER IL TRIENNIO 2021-2023

PROSPETTO DIMOSTRATIVO DEL RISPETTO DEI VINCOLI DI INDEBITAMENTO (Art. 5, comma 1) (ALLEGATO K2)

Allegato K2 - Limite di indebitamento

PROSPETTO DIMOSTRATIVO DEL RISPETTO DEI VINCOLI DI INDEBITAMENTO DELLE REGIONI E DELLE PROVINCE AUTONOME			
ENTRATE TRIBUTARIE NON VINCOLATE (<i>esercizio finanziario</i>), art. 62, c. 6 del D.Lgs. 118/2011	2021	2022	2023
A) Entrate correnti di natura tributaria, contributiva e perequativa (Titolo I)	1.564.391.601,43	1.367.988.722,97	1.331.937.307,57
B) Tributi destinati al finanziamento della sanità	1.126.868.989,86	994.897.307,57	994.897.307,57
C) TOTALE ENTRATE TRIBUTARIE AL NETTO DELLA SANITA' (A - B)	€ 437.522.611,57	€ 373.091.415,40	€ 337.040.000,00
SPESA ANNUALE PER RATE MUTUI/OBBLIGAZIONI			
D) Livello massimo di spesa annuale (pari al 20% di C)	€ 87.504.522,31	€ 74.618.283,08	€ 75.066.761,69
E) Ammontare rate per mutui e prestiti autorizzati fino al 31/12/2020	€ 25.626.821,01	€ 27.014.946,21	€ 26.367.579,10
F) Ammontare rate per mutui e prestiti contratti e non erogati (23.927.945,38)	€ 800.000,00	€ 1.500.000,00	€ 2.000.000,00
G) Ammontare rate relative a mutui e prestiti che costituiscono debito potenziale	€ 1.400.000,00	€ 1.200.000,00	€ 1.200.000,00
H) Ammontare rate per mutui e prestiti autorizzati con la Legge in esame	€ 0,00	€ 0,00	€ 0,00
I) Contributi erariali sulle rate di ammortamento dei mutui in essere al momento della sottoscrizione del finanziamento	€ 0,00	€ 0,00	€ 0,00
L) Ammontare rate riguardanti debiti espressamente esclusi dai limiti di indebitamento	€ 0,00	€ 0,00	€ 0,00
M) Ammontare disponibile per nuove rate di ammortamento (M = D-E-F-G-H+I+L)	€ 59.677.701,30	€ 44.903.336,87	€ 45.499.182,59
TOTALE DEBITO			
Debito contratto al 31/12/ <i>anno precedente</i>	€ 307.000.395,24	€ 287.651.086,27	€ 266.038.942,06
Debito autorizzato dalla Legge in esame	€ 0,00	€ 0,00	€ 0,00
TOTALE DEBITO DELLA REGIONE	€ 307.000.395,24	€ 287.651.086,27	€ 266.038.942,06
DEBITO POTENZIALE			
Garanzie principali o sussidiarie prestate dalla Regione a favore di altre Amministrazioni pubbliche e di altri soggetti	€ 8.888.620,00	€ 8.480.620,00	€ 8.072.620,00
di cui, garanzie per le quali è stato costituito accantonamento	€ 408.000,00	€ 408.000,00	€ 408.000,00
Garanzie che concorrono al limite di indebitamento	€ 8.480.620,00	€ 8.072.620,00	€ 7.664.620,00



REGIONE BASILICATA

ALLEGATO N2 - NOTA INTEGRATIVA (Art.5 comma 1)

ASSESTAMENTO AL BILANCIO DI PREVISIONE FINANZIARIO PER IL TRIENNIO 2021-2023

L'Assestamento al Bilancio di previsione 2021/2023 è stato predisposto per tener conto delle previsioni dell'art. 50 comma 3 bis del D.lvo 118/2011 che, nello specifico, prevede che nelle more della conclusione del giudizio di parificazione del rendiconto dell'esercizio precedente da parte della Corte dei conti, i consigli regionali e delle province autonome di Trento e di Bolzano possono approvare la legge di assestamento del bilancio anche sulla base delle risultanze del rendiconto approvato dalla giunta, fermo restando l'obbligo di apportare le eventuali variazioni di bilancio che si dovessero rendere necessarie a seguito dell'approvazione definitiva del rendiconto dopo la decisione di parificazione, restando in ogni caso esclusa l'applicazione dell'eventuale avanzo di amministrazione libero e di quello destinato agli investimenti prima dell'approvazione, con legge, del rendiconto che ne certifica la sussistenza.

1. Residui

Con il disegno di legge di Assestamento, i dati presunti riferiti ai residui attivi e passivi, contenuti, rispettivamente nello stato di previsione delle entrate e delle spese del bilancio di previsione finanziario 2021–2023, vengono rideterminati in conformità ai corrispondenti dati risultanti dal rendiconto approvato dalla giunta regionale. Le differenze fra l'ammontare dei residui finali al 31/12/2020 e l'ammontare dei residui presunti riportati negli stati di previsione del bilancio sono rappresentate negli allegati A e B, annessi alla legge.

2. Fondo pluriennale vincolato

Con il disegno di legge di Assestamento viene adeguato il fondo pluriennale vincolato di entrata dell'esercizio finanziario 2021 all'importo del fondo pluriennale vincolato di spesa riveniente dal rendiconto dell'esercizio 2020, corrispondente ad entrate, accertate nel 2020 e negli esercizi precedenti, che finanziano impegni di spesa già imputati al 2021 ed agli esercizi successivi.

Il fondo pluriennale vincolato di entrata dell'esercizio 2021 è adeguato ad € 329.423.819,41, suddiviso in € 48.320.030,93, per la parte corrente, ed in € 281.103.788,48, per la parte capitale.

3. Entrate

3.1. Variazioni sulle Entrate

Le variazioni apportate allo stato di previsione dell'entrata, con la prima legge di variazione al bilancio pluriennale 2021/2023, ammontano per il 2021, a + € 62.054.752,77, per il 2022 a + € 315.000,00 e per il 2023 a - € 2.970.663,92 e sono esposti in appositi allegati al presente Disegno di Legge (Allegati C, D, E).

I nuovi totali dello stato di previsione dell'entrata, come peraltro esplicitato negli allegati di cui all'art. 3 della presente legge, sono pari a € 4.022.505.240,40 per il 2021, € 2.466.204.383,35 per il 2022 ed € 2.315.269.331,45 per il 2023.

Con riferimento al complesso delle entrate, in primis, sono state verificate quelle appartenenti ai titoli I e III, trattandosi di entrate che, in buona parte, sono a libera destinazione e che, in fase di bilancio, vengono stimate sia sulla base di calcoli presuntivi del Dipartimento per le politiche fiscali (ad esempio IRAP non sanità), che sulla base delle previsioni di assegnazione/destinazione/incasso entro ciascuno degli esercizi considerati nel bilancio pluriennale.

Con riferimento alle entrate del titolo I e del titolo III, sono stati presi in considerazione anche gli aggiornamenti delle intese riferite alle risorse interamente destinate al Fondo Sanitario Regionale (FSR indistinto-titolo I) ed, in generale, sono state valutate le riscossioni a valere sui restanti capitoli di entrata per una complessiva valutazione.

Con riferimento alle entrate del titolo II e IV, ovvero ai trasferimenti correnti e in conto capitale da Stato, UE ed altri soggetti, le variazioni inserite hanno tenuto conto sia di decreti di nuova assegnazione che di modifiche nel cronoprogramma degli interventi e/o nella esigibilità della spesa.

Di seguito si espongono tre tabelle contenenti le variazioni effettuate su tutto l'aggregato delle entrate per titoli e tipologie per i tre esercizi.

Esercizio 2021

Titolo	Tipologia	Def. Precedenti 2021	Variazione	Totale complessivo 2021
FONDO PLURIENNALE		330.801.795,41	-1.377.976,00	329.423.819,41
UTILIZZO AVANZO DI AMMINISTRAZIONE		273.751.742,81	38.557.315,76	312.309.058,57
1000000	1010100	481.829.770,32	-	481.829.770,32
	1010200	1.021.451.597,48	51.737.260,64	1.073.188.858,12
	1030100	9.372.972,99		9.372.972,99
1000000 Totale		1.512.654.340,79	51.737.260,64	1.564.391.601,43
2000000	2010100	217.149.755,69	- 3.773.806,20	213.375.949,49
	2010300	39.849.698,62		39.849.698,62
	2010500	17.239.744,68	24.694,19	17.264.438,87
2000000 Totale		274.239.198,99	- 3.749.112,01	270.490.086,98
3000000	3010000	27.510.289,39		27.510.289,39
	3020000	601.500,00		601.500,00
	3030000	5.000,00		5.000,00
	3050000	9.957.138,02		9.957.138,02
3000000 Totale		38.073.927,41		38.073.927,41
4000000	4020000	822.574.136,26	- 23.612.735,62	798.961.400,64
	4030000	98.849.990,32	-	98.849.990,32
4000000 Totale		921.424.126,58	- 23.612.735,62	897.811.390,96
5000000	5040000	200.000.000,00		200.000.000,00
5000000 Totale		200.000.000,00		200.000.000,00
7000000	7010000	25.000.000,00		25.000.000,00
7000000 Totale		25.000.000,00		25.000.000,00
9000000	9010000	380.590.000,00	500.000,00	381.090.000,00
	9020000	125.000,00		125.000,00
9000000 Totale		380.715.000,00	500.000,00	381.215.000,00
		3.352.106.593,77	24.875.413,01	3.376.982.006,78
Totale Complessivo		3.956.660.131,99	62.054.752,77	4.018.714.884,76

Le variazioni, per il 2021, riguardano l'allineamento al perimetro sanitario e talune rettifiche su assegnazioni vincolate (PO FESR 2014/2020e FSC 2014/2020).

Esercizio 2022

Titolo	Tipologia	Def. Precedenti 2022	Variazione	Totale complessivo 2022
FONDO PLURIENNALE		80.640.792,33		80.640.792,33
UTILIZZO AVANZO DI AMMINISTRAZIONE				-
1000000	1010100	367.591.415,40		367.591.415,40
	1010200	994.897.307,57		994.897.307,57
	1030100	5.500.000,00		5.500.000,00
1000000 Totale		1.367.988.722,97		1.367.988.722,97
2000000	2010100	140.909.782,87	315.000,00	141.224.782,87
	2010300	41.802.500,00		41.802.500,00
	2010500	3.874.745,12		3.874.745,12
2000000 Totale		186.587.027,99	315.000,00	186.902.027,99
3000000	3010000	23.480.000,00		23.480.000,00
	3020000	601.500,00		601.500,00
	3030000	5.000,00		5.000,00
	3050000	4.340.000,00		4.340.000,00
3000000 Totale		28.426.500,00		28.426.500,00
4000000	4020000	201.569.005,44		201.569.005,44
	4030000	37.462.334,62		37.462.334,62
4000000 Totale		239.031.340,06		239.031.340,06
5000000	5040000	150.000.000,00		150.000.000,00
5000000 Totale		150.000.000,00		150.000.000,00
7000000	7010000	25.000.000,00		25.000.000,00
7000000 Totale		25.000.000,00		25.000.000,00
9000000	9010000	388.090.000,00		388.090.000,00
	9020000	125.000,00		125.000,00
9000000 Totale		388.215.000,00		388.215.000,00
		2.385.248.591,02	315.000,00	2.385.563.591,02
Totale complessivo		2.465.889.383,35	315.000,00	2.466.204.383,35

Le variazioni, per il 2022, riguardano variazioni a valere sul POI FSE 2014/2020.

Esercizio 2023

Titolo	Tipologia	Def. Precedenti 2023	Variazione	Totale complessivo 2023
FONDO PLURIENNALE		41.284.797,43		41.284.797,43
UTILIZZO AVANZO DI AMMINISTRAZIONE				-
1000000	1010100	331.540.000,00		331.540.000,00
	1010200	994.897.307,57		994.897.307,57
	1030100	5.500.000,00		5.500.000,00
1000000 Totale		1.331.937.307,57		1.331.937.307,57
2000000	2010100	118.679.862,22		118.679.862,22
	2010300	30.242.500,00		30.242.500,00
	2010500	- 0,00	-	0,00
2000000 Totale		148.922.362,22		148.922.362,22
3000000	3010000	20.910.000,00		20.910.000,00
	3020000	601.500,00		601.500,00
	3030000	5.000,00		5.000,00
	3050000	4.340.000,00		4.340.000,00
3000000 Totale		25.856.500,00		25.856.500,00
4000000	4020000	182.343.829,67	- 2.970.663,92	179.373.165,75
	4030000	24.680.198,48		24.680.198,48
4000000 Totale		207.024.028,15	- 2.970.663,92	204.053.364,23
5000000	5040000	150.000.000,00		150.000.000,00
5000000 Totale		150.000.000,00		150.000.000,00
7000000	7010000	25.000.000,00		25.000.000,00
7000000 Totale		25.000.000,00		25.000.000,00
9000000	9010000	388.090.000,00		388.090.000,00
	9020000	125.000,00		125.000,00
9000000 Totale		388.215.000,00		388.215.000,00
		2.276.955.197,94	- 2.970.663,92	2.273.984.534,02
Totale complessivo		2.318.239.995,37	- 2.970.663,92	2.315.269.331,45

Le variazioni, per il 2023, talune rettifiche su assegnazioni vincolate (PO FESR 2014/2020e FSC 2014/2020).

1.2- Indebitamento e garanzie

L'Assestamento al bilancio pluriennale 2021/2023, anche in considerazione dell'approssimarsi della chiusura dell'esercizio finanziario 2021, non prevede alcuna nuova autorizzazione all'indebitamento.

Nonostante la legge di variazione non contenga alcuna autorizzazione all'indebitamento, viene riapprovato il prospetto dimostrativo del rispetto del vincolo di indebitamento per tener conto di qualche piccolo aggiustamento sulle entrate del primo titolo.

4. SPESE

4.1 - Previsioni di spesa.

Le variazioni apportate allo stato di previsione delle spese, con la prima legge di variazione al bilancio pluriennale 2021/2023, come per le entrate, ammontano, per il 2021, a + € 65.845.108,41, per il 2022 a + € 315.000,00 e per il 2023 a + € -2.970.663,92 e sono esposti in appositi allegati al presente Disegno di Legge (F, G e H).

I nuovi totali dello stato di previsione della spesa, come per le entrate, sono pari a € 4.018.714.884,76 per il 2021, € 2.466.204.383,35 per il 2022 ed € 2.315.269.331,45 per il 2023 e sono anch'essi contenuti negli allegati acclusi alla presente legge come esplicitati all'articolo 3.

Si evidenzia come sul fronte della spesa, sui tre esercizi finanziari, siano state adottate le seguenti variazioni:

- variazioni nel 2021 relative al trasporto pubblico locale per consentire il pagamento al gestore dei corrispettivi relativi all'effettuazione dei servizi di TPL per i mesi di ottobre e novembre 2021 (€ 3.334.980,02) e per erogare un acconto nel 2021 a FAL per l'importo di € 3.000.000,00;
- variazioni sul 2021 nell'ambito della missione 14 – Programma 01 per un contributo straordinario ad APIBAS di € 4.800.00,00 per la manutenzione delle aree industriali;
- variazioni per la forestazione e per la mitigazione degli equilibri ambientali per l'importo di € 12.000.000,00;
- variazioni su capitoli di spesa finanziati da entrate e avanzo vincolato, concernenti LSU, fondi comunitari, FSC 2014/2020 e il perimetro sanitario.
- Adeguamento sul 2023 del ripiano per il disavanzo riveniente da esercizi precedenti.

Tutte le suesposte variazioni sono state predisposte nel rispetto dei principi contabili generali della veridicità e della coerenza, tenendo conto delle spese necessarie ad assicurare, fino al 31/12/2021, il funzionamento della regione e del sistema degli Enti appartenenti al consolidato regionale, i servizi essenziali, le spese afferenti gli obblighi comunitari e statali.

Negli allegati F, G e H sono espone le variazioni al Bilancio di Previsione per il triennio 2021/2023 per Missioni, Programmi, Titoli per i tre esercizi finanziari considerati.

Di seguito si espongono tre prospetti contenenti le variazioni sulle spese per Missioni nei tre esercizi 2021,2022 e 2023.

Esercizio 2021

Missione	Stanziamenti alla ultima Delibera di variazione esercizio 2021	Variazione	Previsioni definitive esercizio 2021
DISAVANZO DI AMMINISTRAZIONE	3.000.000,00	-	3.000.000,00
1	364.277.856,86	1.181.528,50	365.499.385,36
4	66.809.496,63	- 0,00	66.809.496,63
5	74.005.663,68		74.005.663,68
6	4.084.156,19		4.084.156,19
7	22.479.026,38		22.479.026,38
8	70.368.004,31	-	70.368.004,31
9	383.390.478,14	- 4.780.000,00	378.590.478,14
10	430.097.170,64	16.083.984,12	446.181.154,76
11	72.100.740,63	-	72.100.740,63
12	107.362.950,58	2.970.663,92	110.333.614,50
13	1.149.978.439,30	47.262.122,38	1.197.240.561,68
14	467.427.522,77	6.665.795,28	474.093.318,05
15	91.580.721,15	381.145,02	91.961.866,17
16	45.309.297,29	198.264,86	45.507.562,15
17	46.085.413,38	-	46.085.413,38
18	86.371.238,58	- 8.402.182,94	77.929.055,64
19	2.350.134,71		2.350.134,71
20	39.895.390,80	- 6.568,37	39.908.822,43
50	23.971.429,97		23.971.429,97
60	25.000.000,00		25.000.000,00
99	380.715.000,00	500.000,00	381.215.000,00
	3.953.660.131,99	62.054.752,77	4.015.714.884,76
TOTALE GENERALE CON DISAVANZO	3.956.660.131,99	62.054.752,77	4.018.714.884,76

Esercizio 2022

Missione	Stanziamenti alla ultima Delibera di variazione- esercizio 2022	Variazione	Totale complessivo 2022
DISAVANZO DI AMMINISTRAZIONE	30.000.000,00		30.000.000,00
1	275.064.710,65	- 80.000,00	275.064.710,65
4	20.033.172,00		20.033.172,00
5	17.192.382,05		17.192.382,05
6	1.131.263,16		1.131.263,16
7	5.293.252,65		5.293.252,65
8	13.595.656,93		13.595.656,93
9	145.043.722,66	-	145.043.722,66
10	314.709.185,87		314.709.185,87
11	345.680,00	250.000,00	595.680,00
12	24.742.355,25		24.742.355,25
13	1.045.383.870,70	315.000,00	1.045.698.870,70
14	64.272.610,54		64.272.610,54
15	7.578.260,05		7.578.260,05
16	18.809.521,27		18.809.521,27
17	10.833.935,44		10.833.935,44
18	26.263.282,24	- 178.920,00	26.004.362,24
19	1.105.701,00		1.105.701,00
20	6.734.316,91	8.920,00	6.743.236,91
50	24.541.503,98		24.541.503,98
60	25.000.000,00		25.000.000,00
99	388.215.000,00		388.215.000,00
	2.435.889.383,35	315.000,00	2.436.204.383,35
TOTALE GENERALE CON DISAVANZO	2.465.889.383,35	315.000,00	2.466.204.383,35

Esercizio 2023

Stanziamenti alla ultima Delibera di variazione esercizio 2023	Variazione	Totale complessivo 2023
29.970.431,15	-10.390.957,31	19.579.473,84
264.331.395,07	-	264.331.395,07
10.771.594,64		10.771.594,64
8.695.000,00		8.695.000,00
454.571,18		454.571,18
2.600.000,00		2.600.000,00
2.294.967,50		2.294.967,50
135.299.516,72	-	135.299.516,72
236.365.856,52		236.365.856,52
335.680,00		335.680,00
5.886.207,60		5.886.207,60
1.042.195.444,57		1.042.195.444,57
81.265.833,55	- 1.865.795,29	79.400.038,26
7.824.640,46	- 2.970.663,92	4.853.976,54
15.105.225,22		15.105.225,22
8.375.795,16		8.375.795,16
24.481.925,13	1.865.795,29	26.347.720,42
4.651.473,98	10.390.957,31	15.042.431,29
24.119.436,92		24.119.436,92
25.000.000,00		25.000.000,00
388.215.000,00		388.215.000,00
2.288.269.564,22	7.420.293,39	2.295.689.857,61
2.318.239.995,37	- 2.970.663,92	2.315.269.331,45

Sempre in relazione al complesso delle variazioni sullo stato di previsione delle uscite, l'Assestamento al bilancio di previsione pluriennale 2021/2023, all'articolo 4, approva, specificatamente le variazioni alle seguenti tabelle già approvate con la Legge Regionale 6 maggio 2021 (Legge di stabilità regionale 2021):

1. Tabella A concernente le dotazioni finanziarie per l'attuazione delle leggi regionali di spesa a carattere continuativo ricorrente ed a pluriennalità per il triennio 2021 – 2023.
2. Tabella B, concernente le dotazioni finanziarie per l'attuazione di interventi finalizzati allo sviluppo e al sostegno dell'economia.
3. Tabella C, concernente le dotazioni finanziarie per l'attuazione di interventi finalizzati al concorso finanziario della Regione a programmi o altre forme di intervento promossi e sostenuti dal contributo dello Stato.
4. Tabella E, concernente la dotazione finanziaria per l'attuazione degli interventi del Programma Operativo FESR per il triennio 2021 – 2023.
5. Tabella F, concernente la dotazione finanziaria per l'attuazione degli interventi del Programma Operativo FSE per il triennio 2021 – 2023.

Le variazioni alle menzionate tabelle sono evidenziate nelle tabelle A1, B1, C1, E1 ed F1 allegate alla legge di variazione.

5. RISULTATO DI AMMINISTRAZIONE AL 31/12/2020

Con il disegno di legge di rendiconto 2020 approvato con DGR 428/2020, in corso di parifica da parte della Sezione Regionale di Controllo della Corte dei Conti di Basilicata, è stato approvato il seguente prospetto dimostrativo del risultato di amministrazione:

Regione Basilicata
Assestamento 2021/2023 - Nota Integrativa

		GESTIONE		
		RESIDUI	COMPETENZA	TOTALE
Fondo cassa al 1° gennaio				166.996.591,13
RISCOSSIONI	(+)	698.500.702,09	1.720.031.620,35	2.418.532.322,44
PAGAMENTI	(-)	431.746.231,19	1.998.347.683,24	2.430.093.914,43
SALDO DI CASSA AL 31 DICEMBRE	(=)			155.434.999,14
PAGAMENTI per azioni esecutive non regolarizzate al 31 dicembre	(-)			-
FONDO DI CASSA AL 31 DICEMBRE	(=)			155.434.999,14
RESIDUI ATTIVI	(+)	931.471.666,81	724.181.013,54	1.655.652.680,35
<i>di cui derivanti da accertamenti di tributi effettuati sulla base della stima del dipartimento delle finanze</i>				
RESIDUI PASSIVI	(-)	410.199.328,55	475.167.966,78	885.367.295,33
FONDO PLURIENNALE VINCOLATO PER SPESE CORRENTI	(-)			48.320.030,93
FONDO PLURIENNALE VINCOLATO PER SPESE IN CONTO CAPITALE	(-)			281.103.788,48
RISULTATO DI AMMINISTRAZIONE AL 31 DICEMBRE 2020	(=)			596.296.564,75
				-
				-
Composizione del risultato di amministrazione al 31 dicembre 2020				
Parte accantonata ⁽³⁾				
Fondo crediti di dubbia esigibilità al 31/12/2020				30.700.300,81
Accantonamento residui perenti al 31/12/2020				16.819.099,01
Fondo perdite società partecipate				2.322.397,83
Fondo contezioso				21.986.472,37
Altri accantonamenti				8.245.107,45
		Totale parte accantonata (B)		80.073.377,47
Parte vincolata				
Vincoli derivanti da leggi e dai principi contabili				43.049.120,08
Vincoli derivanti da trasferimenti				451.543.794,63
Vincoli derivanti dalla contrazione di mutui				-
Vincoli formalmente attribuiti dall'ente				74.209.746,41
Altri vincoli				
		Totale parte vincolata (C)		568.802.661,12
Parte destinata agli investimenti				
		Totale parte destinata agli investimenti (D)		-
		Totale parte disponibile (E=A-B-C-D)		- 52.579.473,84
		F) di cui Disavanzo da debito autorizzato e non contratto		-
Se E è negativo, tale importo è iscritto tra le spese del bilancio di previsione come disavanzo da ripianare				
di cui 15.287.642,54 rivenienti dal 2018, € 46.851.307,46 riveniente dal 2019 ed € 9.559.476,10 riveniente dal 2020 con cui si recupera parte del disavanzo pregresso				

4.1 - Disavanzo presunto riveniente dagli esercizi 2018 e 2019 e risultato 2020.

Come previsto all'art. 42 del d.lvo 118/2011 e s.m.i con l'assestamento al bilancio di previsione 2021/2023 si è reso necessario adeguare il relativo ripiano alle risultanze del consuntivo 2020 approvando un apposito allegato O2 nel quale sono contenute le specifiche della provenienza dello stesso ed il ripiano negli anni. Tale ripiano tiene conto degli allegati alla nuova Deliberazione del Consiglio Regionale di ripiano del disavanzo all'1/1/ e dell'allegato P10 al DDL di rendiconto 2020. Nello specifico si è dato applicazione a quanto contenuto nell'appendice tecnica, punto 13 e al punto 9.2.26 dell'allegato 4/2 al d.lvo 118/2011.

4.2. Applicazione risultato di amministrazione a bilancio

L'art. 1, commi 897 e 898, della L. 145/2018 e ss.mm.ii., disciplina l'applicazione al bilancio di previsione della quota massima vincolata, accantonata e destinata del risultato di amministrazione.

La quota massima da poter applicare nel 2021, tenuto conto del risultato di amministrazione 2020 approvato con la delibera di rendiconto n.560/2021, deve essere così calcolata:

Risultato di amministrazione al 31/12/2020 (A):	+ 596.296.564,75 €
Fondo crediti dubbia esigibilità al 31/12/2020:	- 30.700.300,81 €
Fondo anticipazioni liquidità:	0,00 €
Disavanzo applicato al primo esercizio del bilancio 2021/2023	+ 3.000.000,00 €
Totale	568.596.263,94 €

Con le variazioni antecedenti il presente disegno di legge è stato applicato al bilancio di previsione l'importo di € 273.751.742,81.

Con la presente legge di assestamento viene effettuata una ulteriore applicazione a bilancio dell'esercizio 2021, delle quote vincolate del risultato presunto di amministrazione 2020, per un totale di € 38.557.315,76.

L'importo di quote vincolate 2020 e accantonate 2020, applicato nel bilancio 2021, è pari a € 312.309.058,57, che rappresenta il 54,9% del totale della quota massima da poter applicare nel 2021.

5 Approfondimenti sul Fondo crediti di dubbia esigibilità

In attuazione del "Principio contabile applicato concernente la contabilità finanziaria" di cui all'allegato 4/2 del D.lvo 118/2011 e s.m.i. ,punto 3.3, in sede di assestamento di bilancio viene verificata la congruità del Fondo Crediti dubbia esigibilità complessivamente accantonato.

Nello specifico, la Regione Basilicata in fase di bilancio ha previsto uno stanziamento a titolo di "Fondo Crediti di dubbia esigibilità parte corrente" pari complessivamente a circa 13 milioni di euro per tutti i tre gli esercizi finanziari considerati.

Per la definizione del valore da attribuire al Fondo negli esercizi 2021, 2022 e 2023, la Regione Basilicata, sempre in fase di bilancio, ha provveduto, in linea con quanto stabilito nel citato allegato al D.lvo 118/2011 e s.m.i. a:

- 1) individuare i crediti che possono presentare una dubbia e difficile esazione attraverso l'analisi dei singoli capitoli di bilancio;
- 2) analizzare l'andamento dell'incasso di tali crediti negli esercizi 2016/2020;
- 3) escludere i crediti vantati nei confronti della UE, dello Stato, della Cassa DDPP, dei Comuni, Province ed altri EEPP, nonché quelli di natura tributaria accertati per cassa;
- 4) escludere le entrate tributarie destinate alla sanità accertate sulla base degli atti di riparto e quelle derivanti dalle manovre fiscali regionali libere o destinate al finanziamento della sanità accertate sulla base di una stima dal competente Dipartimento delle finanze;
- 5) In applicazione di quanto definito dal richiamato Principio Contabile, per determinare la percentuale di accantonamento dei crediti di dubbia o difficile è stato adoperato il metodo della media semplice (esempio n. 5, punto 2, lett. a, Allegato 4/2 al D.Lgs. n.

118/2011) considerando gli accertamenti e le relative riscossioni in conto competenza per gli esercizi 2016/2020.

Nonostante la percentuale di incassi sui ruoli non accertati per cassa in molti casi sia stata superiore allo stanziamento previsto, il fondo è stato costituito, in ottemperanza alle previsioni legislative, con una percentuale del 6,37% dell'importo dei ruoli non accertati per cassa valutati in € 1.500.000,00.

La percentuale è ottenuta come complemento a 100 della media semplice degli accertamenti e degli incassi di competenza degli ultimi 5 esercizi per la tipologia di entrata 1010100 "imposte, tasse e proventi assimilati" con riferimento ai versamenti effettuati da famiglie e imprese soggette a ruolo, come esplicitato in una tabella sotto riportata.

Con riferimento al Titolo III il fondo è stato costituito, in ottemperanza alle previsioni legislative, con una percentuale del 17,84% dello stanziamento della tipologia di entrata 3010100: "Vendita di beni, servizi e proventi derivanti dalla gestione dei beni".

Anche in questo caso la percentuale si ottiene calcolando il complemento a 100 della media semplice degli accertamenti e degli incassi dell'ultimo quinquennio riferiti a tale tipologia.

Di seguito si espone la media degli accertamenti e delle riscossioni e le relative percentuali sul titolo 1000000, tipologia 1010100, categorie da famiglie e imprese e sul titolo 3000000 tipologia 3010000, rispetto alle quali, con il complemento a cento è stata calcolata la percentuale del Fondo Crediti dubbia esigibilità per i tre esercizi del bilancio di previsione.

TITOLO	TIPOLOGIA	(a) Accertamenti Media 2016-2020	(b) Incassi Competenza 2016-2020	© Incassi in conto Residui Media 2016-2020	FCDE =1- ((a+b)/2)
1000000	1010100	0,91	0,96	0,34	6,37
2000000	2010200	-	-	-	
3000000	3010000	0,87	0,77	0,23	17,84
3000000	3020000				
3000000	3050000				
4000000	4030000	-		-	
5000000	5040000	-	-	-	

Tenuto conto di quanto iscritto sullo stanziamento del Fondo crediti dubbia esigibilità in fase di bilancio con il metodo sopra esplicitato, con l'assestamento si è proceduto a verificare la situazione del 2021 sulle entrate non accertate per cassa relative ai titoli sopra evidenziati, per valutare l'eventuale necessità di variare lo stanziamento del FCDE così come previsto dal citato punto 3.3 del principio contabile applicato della competenza finanziaria potenziata che reca *“al fine di adeguare l'importo del fondo crediti di dubbia esigibilità in sede di assestamento si procede, alla variazione dello stanziamento di bilancio riguardante l'accantonamento al fondo crediti di dubbia esigibilità”*;

Dalla verifica dell'andamento sul 2021 degli incassi e degli accertamenti sulle entrate di cui alle richiamate tipologie, pur avendo constatato un andamento degli stessi abbastanza in linea con le previsioni iniziali, anche in considerazione della particolare situazione determinatasi per la pandemia da covid sars 2019, si è ritenuto di non apportare alcun adeguamento in riduzione all'ammontare del fondo crediti dubbia esigibilità.

Si è provveduto soltanto ad effettuare qualche piccolo aggiustamento all'allegato del FCDE per via di piccole variazioni nelle tipologie delle entrate, che hanno determinato un lieve aumento del FCDE per € 14.000,00 nel 2021 ed € 9.000,00 nel 2022.

VERIFICA RIPIANO DELLE COMPONENTI DEL DISAVANZO AL 31 DICEMBRE 2020	DISAVANZO DI AMMINISTRAZIONE AL 31/12/2019 (a)	DISAVANZO DI AMMINISTRAZIONE AL 31/12/2020 (b)	DISAVANZO RIPIANATO NEL CORSO DELL'ESERCIZIO 2020 c=(a)-(b)	DISAVANZO DI AMMINISTRAZIONE ISCRITTO IN SPESA NELL'ESERCIZIO 2020 (d)	RIPIANO DISAVANZO NON EFFETTUATO NELL'ESERCIZIO PRECEDENTE (e) =(d)- c
Disavanzo derivante dalla gestione dell'esercizio 2017 ripianato con piano di rientro di cui alla L.R. n. 25 del 28/11/2019		0,00	0,00	0,00	0,00
Disavanzo derivante dalla gestione dell'esercizio 2018	19.487.642,54	5.728.166,38	13.759.476,16	4.200.000,00	0,00
Disavanzo derivante dalla gestione dell'esercizio 2019	46.851.307,46	46.851.307,46	0,00		0,00
Disavanzo derivante dalla gestione dell'esercizio 2020	0,00	0,00	0,00	0,00	0,00
Totale	66.338.950,00	52.579.473,84	13.759.476,16	4.200.000,00	0,00

MODALITA' DI APPLICAZIONE DEL DISAVANZO	COMPOSIZIONE DISAVANZO AL 31/12/2020	COPERTURA DEL DISAVANZO PER ESERCIZIO		
		ESERCIZIO 2021	ESERCIZIO 2022	ESERCIZIO 2023
Disavanzo derivante dalla gestione dell'esercizio 2018 ripianato con piano di rientro di cui alla DCR 276/2021	5.728.166,38	3.000.000,00	2.728.166,38	0,00
Disavanzo derivante dalla gestione dell'esercizio 2019 ripianato con piano di rientro di cui alla DCR 276/2021	46.851.307,46	0,00	27.271.833,62	19.579.473,84
Disavanzo derivante dalla gestione dell'esercizio 2020	0,00	0,00	0,00	0,00
Totale	52.579.473,84	3.000.000,00	30.000.000,00	19.579.473,84

(*) L'avanzo che riviene dalla gestione 2020 viene interamente destinato alla riduzione del disavanzo 2018.



REGIONE BASILICATA

STANZIAMENTI AUTORIZZATI IN RELAZIONE A DISPOSIZIONI DI LEGGI REGIONALI LA CUI QUANTIFICAZIONE ANNUA E' DEMANDATA ALLA LEGGE DI BILANCIO

Assestamento del bilancio di previsione finanziario per il triennio 2021-2023

MISSIONE PROGRAMMA		Esercizio 2021			Esercizio 2022			Esercizio 2023		
		Previsioni Iniziali	Variazioni	Previsioni Definitive	Previsioni Iniziali	Variazioni	Previsioni Definitive	Previsioni Iniziali	Variazioni	Previsioni Definitive
01	Servizi istituzionali, generali e di gestione									
01	Organi istituzionali	70.000,00	0,00	70.000,00	100.000,00	0,00	100.000,00	100.000,00	0,00	100.000,00
02	Segreteria generale	1.450.000,00	1.070.343,69	2.520.343,69	1.435.000,00	0,00	1.435.000,00	1.435.000,00	0,00	1.435.000,00
03	Gestione economica, finanziaria, programmazione e provveditorato	510.000,00	208.306,37	718.306,37	385.000,00	0,00	385.000,00	385.000,00	0,00	385.000,00
05	Gestione dei beni demaniali e patrimoniali	0,00	32.000,00	32.000,00	0,00	0,00	0,00	0,00	0,00	0,00
07	Elezioni e consultazioni popolari - Anagrafe e stato civile	0,00	0,00	0,00	0,00	0,00	0,00	0,00	0,00	0,00
08	Statistica e sistemi informativi	20.000,00	0,00	20.000,00	0,00	0,00	0,00	0,00	0,00	0,00
09	Assistenza tecnico-amministrativa agli enti locali	137.000,00	0,00	137.000,00	0,00	0,00	0,00	0,00	0,00	0,00
10	Risorse umane	20.300,00	0,00	20.300,00	20.300,00	0,00	20.300,00	20.300,00	0,00	20.300,00
11	Altri servizi generali	346.000,00	86.876,53	432.876,53	93.700,00	0,00	93.700,00	0,00	0,00	0,00
Totale Missione 01		2.553.300,00	1.397.526,59	3.950.826,59	2.034.000,00	0,00	2.034.000,00	1.940.300,00	0,00	1.940.300,00
02	Giustizia									
01	Uffici giudiziari	0,00	0,00	0,00	0,00	0,00	0,00	0,00	0,00	0,00
Totale Missione 02		0,00	0,00	0,00	0,00	0,00	0,00	0,00	0,00	0,00
04	Istruzione e diritto allo studio									
01	Istruzione prescolastica	900.000,00	0,00	900.000,00	450.000,00	0,00	450.000,00	450.000,00	0,00	450.000,00
02	Altri ordini di istruzione non universitaria	540.000,00	0,00	540.000,00	270.000,00	0,00	270.000,00	270.000,00	0,00	270.000,00
03	Edilizia scolastica	0,00	0,00	0,00	0,00	0,00	0,00	0,00	0,00	0,00
04	Istruzione universitaria	1.000.000,00	0,00	1.000.000,00	1.000.000,00	0,00	1.000.000,00	1.000.000,00	0,00	1.000.000,00



REGIONE BASILICATA

STANZIAMENTI AUTORIZZATI IN RELAZIONE A DISPOSIZIONI DI LEGGI REGIONALI LA CUI QUANTIFICAZIONE ANNUA E' DEMANDATA ALLA LEGGE DI BILANCIO

Assestamento del bilancio di previsione finanziario per il triennio 2021-2023

MISSIONE PROGRAMMA		Esercizio 2021			Esercizio 2022			Esercizio 2023		
		Previsioni Iniziali	Variazioni	Previsioni Definitive	Previsioni Iniziali	Variazioni	Previsioni Definitive	Previsioni Iniziali	Variazioni	Previsioni Definitive
06	Servizi ausiliari all'istruzione	3.806.641,43	20.624,40	3.827.265,83	3.040.000,00	0,00	3.040.000,00	3.040.000,00	0,00	3.040.000,00
07	Diritto allo studio	140.000,00	0,00	140.000,00	70.000,00	0,00	70.000,00	70.000,00	0,00	70.000,00
Totale Missione 04		6.386.641,43	20.624,40	6.407.265,83	4.830.000,00	0,00	4.830.000,00	4.830.000,00	0,00	4.830.000,00
05	Tutela e valorizzazione dei beni e delle attività culturali									
02	Attività culturali e interventi diversi nel settore culturale	3.645.000,00	85.923,99	3.730.923,99	3.315.500,00	0,00	3.315.500,00	6.095.000,00	0,00	6.095.000,00
Totale Missione 05		3.645.000,00	85.923,99	3.730.923,99	3.315.500,00	0,00	3.315.500,00	6.095.000,00	0,00	6.095.000,00
06	Politiche giovanili, sport e tempo libero									
01	Sport e tempo libero	685.000,00	-267.400,00	417.600,00	195.000,00	0,00	195.000,00	195.000,00	0,00	195.000,00
02	Giovani	5.000,00	26.607,34	31.607,34	0,00	0,00	0,00	0,00	0,00	0,00
Totale Missione 06		690.000,00	-240.792,66	449.207,34	195.000,00	0,00	195.000,00	195.000,00	0,00	195.000,00
07	Turismo									
01	Sviluppo e la valorizzazione del turismo	100.000,00	0,00	100.000,00	0,00	0,00	0,00	0,00	0,00	0,00
Totale Missione 07		100.000,00	0,00	100.000,00	0,00	0,00	0,00	0,00	0,00	0,00
08	Assetto del territorio ed edilizia abitativa									
01	Urbanistica e assetto del territorio	1.130.344,72	216.459,56	1.346.804,28	1.000.689,43	0,00	1.000.689,43	60.000,00	0,00	60.000,00
02	Edilizia residenziale pubblica e locale e piani di edilizia economico-	450.000,00	0,00	450.000,00	200.000,00	0,00	200.000,00	0,00	0,00	0,00
Totale Missione 08		1.580.344,72	216.459,56	1.796.804,28	1.200.689,43	0,00	1.200.689,43	60.000,00	0,00	60.000,00
09	Sviluppo sostenibile e tutela del territorio e dell'ambiente									



REGIONE BASILICATA

STANZIAMENTI AUTORIZZATI IN RELAZIONE A DISPOSIZIONI DI LEGGI REGIONALI LA CUI QUANTIFICAZIONE ANNUA E' DEMANDATA ALLA LEGGE DI BILANCIO

Assestamento del bilancio di previsione finanziario per il triennio 2021-2023

MISSIONE PROGRAMMA	Esercizio 2021			Esercizio 2022			Esercizio 2023		
	Previsioni Iniziali	Variazioni	Previsioni Definitive	Previsioni Iniziali	Variazioni	Previsioni Definitive	Previsioni Iniziali	Variazioni	Previsioni Definitive
01 Difesa del suolo	615.000,00	26.000,00	641.000,00	455.000,00	0,00	455.000,00	0,00	0,00	0,00
02 Tutela, valorizzazione e recupero ambientale	764.250,00	965.892,69	1.730.142,69	0,00	0,00	0,00	0,00	0,00	0,00
03 Rifiuti	542.250,00	1.850.704,28	2.392.954,28	600.000,00	0,00	600.000,00	600.000,00	0,00	600.000,00
04 Servizio idrico integrato	1.000.000,00	0,00	1.000.000,00	0,00	0,00	0,00	0,00	0,00	0,00
05 Aree protette, parchi naturali, protezione naturalistica e	1.280.000,00	214.855,42	1.494.855,42	550.000,00	0,00	550.000,00	550.000,00	0,00	550.000,00
06 Tutela e valorizzazione delle risorse idriche	110.000,00	1.285.488,00	1.395.488,00	40.000,00	0,00	40.000,00	0,00	0,00	0,00
08 Qualità dell'aria e riduzione dell'inquinamento	2.401.000,00	0,00	2.401.000,00	2.381.000,00	0,00	2.381.000,00	2.381.000,00	0,00	2.381.000,00
Totale Missione 09	6.712.500,00	4.342.940,39	11.055.440,39	4.026.000,00	0,00	4.026.000,00	3.531.000,00	0,00	3.531.000,00
10 Trasporti e diritto alla mobilità									
01 Trasporto ferroviario	20.000.000,00	3.000.000,00	23.000.000,00	50.956.337,30	0,00	50.956.337,30	0,00	0,00	0,00
02 Trasporto pubblico locale	58.802.668,33	9.989.513,82	68.792.182,15	98.460.168,65	0,00	98.460.168,65	84.300.000,00	0,00	84.300.000,00
04 Altre modalità di trasporto	350.000,00	0,00	350.000,00	0,00	0,00	0,00	0,00	0,00	0,00
Totale Missione 10	79.152.668,33	12.989.513,82	92.142.182,15	149.416.505,95	0,00	149.416.505,95	84.300.000,00	0,00	84.300.000,00
11 Soccorso civile									
01 Sistema di protezione civile	0,00	30.960,66	30.960,66	0,00	0,00	0,00	0,00	0,00	0,00
02 Interventi a seguito di calamità naturali	0,00	0,00	0,00	0,00	0,00	0,00	0,00	0,00	0,00
Totale Missione 11	0,00	30.960,66	30.960,66	0,00	0,00	0,00	0,00	0,00	0,00
12 Diritti sociali, politiche sociali e famiglia									
01 Interventi per l'infanzia e i minori e per asili nido	1.050.000,00	150.000,00	1.200.000,00	0,00	0,00	0,00	0,00	0,00	0,00



REGIONE BASILICATA

STANZIAMENTI AUTORIZZATI IN RELAZIONE A DISPOSIZIONI DI LEGGI REGIONALI LA CUI QUANTIFICAZIONE ANNUA E' DEMANDATA ALLA LEGGE DI BILANCIO

Assestamento del bilancio di previsione finanziario per il triennio 2021-2023

MISSIONE PROGRAMMA		Esercizio 2021			Esercizio 2022			Esercizio 2023		
		Previsioni Iniziali	Variazioni	Previsioni Definitive	Previsioni Iniziali	Variazioni	Previsioni Definitive	Previsioni Iniziali	Variazioni	Previsioni Definitive
02	Interventi per la disabilità	40.000,00	2.936.224,34	2.976.224,34	53.333,33	0,00	53.333,33	40.000,00	0,00	40.000,00
03	Interventi per gli anziani	0,00	0,00	0,00	0,00	0,00	0,00	0,00	0,00	0,00
04	Interventi per i soggetti a rischio di esclusione sociale	2.410.000,00	2.479.799,50	4.889.799,50	1.410.000,00	0,00	1.410.000,00	1.410.000,00	0,00	1.410.000,00
05	Interventi per le famiglie	4.250.000,00	35.664,30	4.285.664,30	0,00	0,00	0,00	0,00	0,00	0,00
07	Programmazione e governo della rete dei servizi sociosanitari e sociali	13.600.000,00	942.201,55	14.542.201,55	0,00	0,00	0,00	0,00	0,00	0,00
08	Cooperazione e associazionismo	520.000,00	0,00	520.000,00	0,00	0,00	0,00	0,00	0,00	0,00
Totale Missione 12		21.870.000,00	6.543.889,69	28.413.889,69	1.463.333,33	0,00	1.463.333,33	1.450.000,00	0,00	1.450.000,00
13	Tutela della salute									
01	Servizio sanitario regionale - finanziamento ordinario corrente per	0,00	0,00	0,00	0,00	0,00	0,00	0,00	0,00	0,00
02	Servizio sanitario regionale - finanziamento aggiuntivo corrente	2.635.000,00	0,00	2.635.000,00	1.035.000,00	0,00	1.035.000,00	1.035.000,00	0,00	1.035.000,00
03	Servizio sanitario regionale - finanziamento aggiuntivo corrente	0,00	0,00	0,00	0,00	0,00	0,00	0,00	0,00	0,00
07	Ulteriori spese in materia sanitaria	3.000.000,00	0,00	3.000.000,00	1.000.000,00	0,00	1.000.000,00	1.000.000,00	0,00	1.000.000,00
Totale Missione 13		5.635.000,00	0,00	5.635.000,00	2.035.000,00	0,00	2.035.000,00	2.035.000,00	0,00	2.035.000,00
14	Sviluppo economico e competitività									
01	Industria, PMI e Artigianato	1.201.800,76	6.676.720,97	7.878.521,73	0,00	0,00	0,00	0,00	0,00	0,00
02	Commercio - reti distributive - tutela dei consumatori	0,00	0,00	0,00	0,00	0,00	0,00	0,00	0,00	0,00
03	Ricerca e innovazione	1.000.000,00	0,00	1.000.000,00	1.000.000,00	0,00	1.000.000,00	1.000.000,00	0,00	1.000.000,00
Totale Missione 14		2.201.800,76	6.676.720,97	8.878.521,73	1.000.000,00	0,00	1.000.000,00	1.000.000,00	0,00	1.000.000,00
15	Politiche per il lavoro e la formazione professionale									



REGIONE BASILICATA

STANZIAMENTI AUTORIZZATI IN RELAZIONE A DISPOSIZIONI DI LEGGI REGIONALI LA CUI QUANTIFICAZIONE ANNUA E' DEMANDATA ALLA LEGGE DI BILANCIO

Assestamento del bilancio di previsione finanziario per il triennio 2021-2023

MISSIONE PROGRAMMA		Esercizio 2021			Esercizio 2022			Esercizio 2023		
		Previsioni Iniziali	Variazioni	Previsioni Definitive	Previsioni Iniziali	Variazioni	Previsioni Definitive	Previsioni Iniziali	Variazioni	Previsioni Definitive
01	Servizi per lo sviluppo del mercato del lavoro	2.500.000,00	0,00	2.500.000,00	2.500.000,00	0,00	2.500.000,00	2.500.000,00	0,00	2.500.000,00
03	Sostegno all'occupazione	0,00	0,00	0,00	0,00	0,00	0,00	0,00	0,00	0,00
Totale Missione 15		2.500.000,00	0,00	2.500.000,00	2.500.000,00	0,00	2.500.000,00	2.500.000,00	0,00	2.500.000,00
16	Agricoltura, politiche agroalimentari e pesca									
01	Sviluppo del settore agricolo e del sistema agroalimentare	10.561.414,27	1.092.309,34	11.653.723,61	5.000.000,00	0,00	5.000.000,00	5.000.000,00	0,00	5.000.000,00
02	Caccia e pesca	505.000,00	-84.092,44	420.907,56	540.500,00	0,00	540.500,00	471.500,00	0,00	471.500,00
Totale Missione 16		11.066.414,27	1.008.216,90	12.074.631,17	5.540.500,00	0,00	5.540.500,00	5.471.500,00	0,00	5.471.500,00
17	Energia e diversificazione delle fonti energetiche									
01	Fonti energetiche	2.213.871,85	667.666,61	2.881.538,46	1.213.871,85	0,00	1.213.871,85	1.213.871,85	0,00	1.213.871,85
Totale Missione 17		2.213.871,85	667.666,61	2.881.538,46	1.213.871,85	0,00	1.213.871,85	1.213.871,85	0,00	1.213.871,85
18	Relazioni con le altre autonomie territoriali e locali									
01	Relazioni finanziarie con le altre autonomie territoriali	0,00	0,00	0,00	0,00	0,00	0,00	0,00	0,00	0,00
Totale Missione 18		0,00	0,00	0,00	0,00	0,00	0,00	0,00	0,00	0,00
20	Fondi e accantonamenti									
03	Altri Fondi	0,00	0,00	0,00	1.850.854,91	0,00	1.850.854,91	0,00	0,00	0,00
Totale Missione 20		0,00	0,00	0,00	1.850.854,91	0,00	1.850.854,91	0,00	0,00	0,00
TOTALE TABELLA A		146.307.541,36	33.739.650,92	180.047.192,28	180.621.255,47	0,00	180.621.255,47	114.621.671,85	0,00	114.621.671,85



REGIONE BASILICATA

RIFINANZIAMENTO DI NORME RECANTI INTERVENTI DI SOSTEGNO DELL'ECONOMIA CLASSIFICATI TRA LE SPESE IN CONTO CAPITALE

Assestamento del bilancio di previsione finanziario per il triennio 2021-2023

MISSIONE PROGRAMMA		Esercizio 2021			Esercizio 2022			Esercizio 2023		
		Previsioni Iniziali	Variazioni	Previsioni Definitive	Previsioni Iniziali	Variazioni	Previsioni Definitive	Previsioni Iniziali	Variazioni	Previsioni Definitive
01	Servizi istituzionali, generali e di gestione									
03	Gestione economica, finanziaria, programmazione e provveditorato	0,00	0,00	0,00	0,00	0,00	0,00	0,00	0,00	0,00
05	Gestione dei beni demaniali e patrimoniali	429.000,00	321.596,93	750.596,93	100.000,00	0,00	100.000,00	100.000,00	0,00	100.000,00
Totale Missione 01		429.000,00	321.596,93	750.596,93	100.000,00	0,00	100.000,00	100.000,00	0,00	100.000,00
04	Istruzione e diritto allo studio									
02	Altri ordini di istruzione non universitaria	300.000,00	0,00	300.000,00	300.000,00	0,00	300.000,00	300.000,00	0,00	300.000,00
03	Edilizia scolastica	0,00	287.763,25	287.763,25	0,00	0,00	0,00	0,00	0,00	0,00
04	Istruzione universitaria	0,00	0,00	0,00	0,00	0,00	0,00	0,00	0,00	0,00
06	Servizi ausiliari all'istruzione	0,00	0,00	0,00	0,00	0,00	0,00	0,00	0,00	0,00
Totale Missione 04		300.000,00	287.763,25	587.763,25	300.000,00	0,00	300.000,00	300.000,00	0,00	300.000,00
05	Tutela e valorizzazione dei beni e delle attività culturali									
01	Valorizzazione dei beni di interesse storico	200.000,00	42.500,00	242.500,00	300.000,00	0,00	300.000,00	300.000,00	0,00	300.000,00
Totale Missione 05		200.000,00	42.500,00	242.500,00	300.000,00	0,00	300.000,00	300.000,00	0,00	300.000,00
06	Politiche giovanili, sport e tempo libero									
01	Sport e tempo libero	85.000,00	417.514,00	502.514,00	0,00	0,00	0,00	0,00	0,00	0,00
Totale Missione 06		85.000,00	417.514,00	502.514,00	0,00	0,00	0,00	0,00	0,00	0,00
07	Turismo									
01	Sviluppo e la valorizzazione del turismo	0,00	0,00	0,00	0,00	0,00	0,00	0,00	0,00	0,00



REGIONE BASILICATA

RIFINANZIAMENTO DI NORME RECANTI INTERVENTI DI SOSTEGNO DELL'ECONOMIA CLASSIFICATI TRA LE SPESE IN CONTO CAPITALE

Assestamento del bilancio di previsione finanziario per il triennio 2021-2023

MISSIONE PROGRAMMA		Esercizio 2021			Esercizio 2022			Esercizio 2023		
		Previsioni Iniziali	Variazioni	Previsioni Definitive	Previsioni Iniziali	Variazioni	Previsioni Definitive	Previsioni Iniziali	Variazioni	Previsioni Definitive
Totale Missione 07		0,00	0,00	0,00	0,00	0,00	0,00	0,00	0,00	0,00
08	Assetto del territorio ed edilizia abitativa									
01	Urbanistica e assetto del territorio	0,00	0,00	0,00	0,00	0,00	0,00	0,00	0,00	0,00
02	Edilizia residenziale pubblica e locale e piani di edilizia economico-	100.000,00	4.699.317,44	4.799.317,44	0,00	0,00	0,00	0,00	0,00	0,00
Totale Missione 08		100.000,00	4.699.317,44	4.799.317,44	0,00	0,00	0,00	0,00	0,00	0,00
09	Sviluppo sostenibile e tutela del territorio e dell'ambiente									
01	Difesa del suolo	1.000.000,00	290.464,53	1.290.464,53	0,00	0,00	0,00	0,00	0,00	0,00
02	Tutela, valorizzazione e recupero ambientale	1.000.000,00	1.197.011,17	2.197.011,17	0,00	0,00	0,00	0,00	0,00	0,00
03	Rifiuti	800.000,00	401.153,14	1.201.153,14	400.000,00	0,00	400.000,00	100.000,00	0,00	100.000,00
04	Servizio idrico integrato	0,00	0,00	0,00	0,00	0,00	0,00	0,00	0,00	0,00
05	Aree protette, parchi naturali, protezione naturalistica e	30.355.000,00	13.868.748,00	44.223.748,00	2.000.000,00	0,00	2.000.000,00	0,00	0,00	0,00
06	Tutela e valorizzazione delle risorse idriche	0,00	0,00	0,00	0,00	0,00	0,00	0,00	0,00	0,00
07	Sviluppo sostenibile territorio montano piccoli Comuni	0,00	0,00	0,00	0,00	0,00	0,00	0,00	0,00	0,00
08	Qualità dell'aria e riduzione dell'inquinamento	0,00	0,00	0,00	0,00	0,00	0,00	0,00	0,00	0,00
Totale Missione 09		33.155.000,00	15.757.376,84	48.912.376,84	2.400.000,00	0,00	2.400.000,00	100.000,00	0,00	100.000,00
10	Trasporti e diritto alla mobilità									
02	Trasporto pubblico locale	0,00	0,00	0,00	0,00	0,00	0,00	0,00	0,00	0,00
05	Viabilità e infrastrutture stradali	2.211.505,30	7.847.652,51	10.059.157,81	0,00	0,00	0,00	0,00	0,00	0,00
Totale Missione 10		2.211.505,30	7.847.652,51	10.059.157,81	0,00	0,00	0,00	0,00	0,00	0,00



REGIONE BASILICATA

RIFINANZIAMENTO DI NORME RECANTI INTERVENTI DI SOSTEGNO DELL'ECONOMIA CLASSIFICATI TRA LE SPESE IN CONTO CAPITALE

Assestamento del bilancio di previsione finanziario per il triennio 2021-2023

MISSIONE PROGRAMMA	Esercizio 2021			Esercizio 2022			Esercizio 2023		
	Previsioni Iniziali	Variazioni	Previsioni Definitive	Previsioni Iniziali	Variazioni	Previsioni Definitive	Previsioni Iniziali	Variazioni	Previsioni Definitive
11 Soccorso civile									
01 Sistema di protezione civile	663.656,00	681.070,90	1.344.726,90	325.680,00	0,00	325.680,00	325.680,00	0,00	325.680,00
Totale Missione 11	663.656,00	681.070,90	1.344.726,90	325.680,00	0,00	325.680,00	325.680,00	0,00	325.680,00
12 Diritti sociali, politiche sociali e famiglia									
02 Interventi per la disabilità	0,00	0,00	0,00	0,00	0,00	0,00	0,00	0,00	0,00
07 Programmazione e governo della rete dei servizi sociosanitari e sociali	0,00	0,00	0,00	0,00	0,00	0,00	0,00	0,00	0,00
Totale Missione 12	0,00	0,00	0,00	0,00	0,00	0,00	0,00	0,00	0,00
13 Tutela della salute									
05 Servizio sanitario regionale - investimenti sanitari	0,00	1.233.244,41	1.233.244,41	0,00	0,00	0,00	0,00	0,00	0,00
07 Ulteriori spese in materia sanitaria	0,00	0,00	0,00	0,00	0,00	0,00	0,00	0,00	0,00
Totale Missione 13	0,00	1.233.244,41	1.233.244,41	0,00	0,00	0,00	0,00	0,00	0,00
14 Sviluppo economico e competitività									
01 Industria, PMI e Artigianato	2.750.000,00	6.266.447,37	9.016.447,37	0,00	0,00	0,00	0,00	0,00	0,00
02 Commercio - reti distributive - tutela dei consumatori	0,00	0,00	0,00	0,00	0,00	0,00	0,00	0,00	0,00
03 Ricerca e innovazione	23.000.000,00	-3.000.000,00	20.000.000,00	14.000.000,00	0,00	14.000.000,00	24.000.000,00	0,00	24.000.000,00
Totale Missione 14	25.750.000,00	3.266.447,37	29.016.447,37	14.000.000,00	0,00	14.000.000,00	24.000.000,00	0,00	24.000.000,00
15 Politiche per il lavoro e la formazione professionale									
02 Formazione professionale	0,00	0,00	0,00	0,00	0,00	0,00	0,00	0,00	0,00
03 Sostegno all'occupazione	625.000,00	935.000,00	1.560.000,00	0,00	0,00	0,00	0,00	0,00	0,00



REGIONE BASILICATA

RIFINANZIAMENTO DI NORME RECANTI INTERVENTI DI SOSTEGNO DELL'ECONOMIA CLASSIFICATI TRA LE SPESE IN CONTO CAPITALE

Assestamento del bilancio di previsione finanziario per il triennio 2021-2023

MISSIONE PROGRAMMA		Esercizio 2021			Esercizio 2022			Esercizio 2023		
		Previsioni Iniziali	Variazioni	Previsioni Definitive	Previsioni Iniziali	Variazioni	Previsioni Definitive	Previsioni Iniziali	Variazioni	Previsioni Definitive
Totale Missione 15		625.000,00	935.000,00	1.560.000,00	0,00	0,00	0,00	0,00	0,00	0,00
16	Agricoltura, politiche agroalimentari e pesca									
01	Sviluppo del settore agricolo e del sistema agroalimentare	0,00	0,00	0,00	0,00	0,00	0,00	0,00	0,00	0,00
02	Caccia e pesca	0,00	0,00	0,00	0,00	0,00	0,00	0,00	0,00	0,00
Totale Missione 16		0,00	0,00	0,00	0,00	0,00	0,00	0,00	0,00	0,00
18	Relazioni con le altre autonomie territoriali e locali									
01	Relazioni finanziarie con le altre autonomie territoriali	0,00	55.000,00	55.000,00	0,00	0,00	0,00	0,00	0,00	0,00
Totale Missione 18		0,00	55.000,00	55.000,00	0,00	0,00	0,00	0,00	0,00	0,00
20	Fondi e accantonamenti									
03	Altri Fondi	0,00	0,00	0,00	0,00	0,00	0,00	0,00	0,00	0,00
Totale Missione 20		0,00	0,00	0,00	0,00	0,00	0,00	0,00	0,00	0,00
TOTALE TABELLA B		63.519.161,30	35.544.483,65	99.063.644,95	17.425.680,00	0,00	17.425.680,00	25.125.680,00	0,00	25.125.680,00



REGIONE BASILICATA

CONCORSO FINANZIARIO DELLA REGIONE A PROGRAMMI O ALTRE FORME DI INTERVENTO PROMOSSI E SOSTENUTI DALLO STATO

Assestamento del bilancio di previsione finanziario per il triennio 2021-2023

MISSIONE PROGRAMMA	Esercizio 2021			Esercizio 2022			Esercizio 2023		
	Previsioni Iniziali	Variazioni	Previsioni Definitive	Previsioni Iniziali	Variazioni	Previsioni Definitive	Previsioni Iniziali	Variazioni	Previsioni Definitive
04 Istruzione e diritto allo studio									
03 Edilizia scolastica	0,00	127.987,85	127.987,85	0,00	0,00	0,00	0,00	0,00	0,00
Totale Missione 04	0,00	127.987,85	127.987,85	0,00	0,00	0,00	0,00	0,00	0,00
06 Politiche giovanili, sport e tempo libero									
02 Giovani	0,00	1.500,00	1.500,00	0,00	0,00	0,00	0,00	0,00	0,00
Totale Missione 06	0,00	1.500,00	1.500,00	0,00	0,00	0,00	0,00	0,00	0,00
07 Turismo									
01 Sviluppo e la valorizzazione del turismo	0,00	0,00	0,00	0,00	0,00	0,00	0,00	0,00	0,00
Totale Missione 07	0,00	0,00	0,00	0,00	0,00	0,00	0,00	0,00	0,00
10 Trasporti e diritto alla mobilità									
05 Viabilità e infrastrutture stradali	0,00	0,00	0,00	0,00	0,00	0,00	0,00	0,00	0,00
Totale Missione 10	0,00	0,00	0,00	0,00	0,00	0,00	0,00	0,00	0,00
12 Diritti sociali, politiche sociali e famiglia									
02 Interventi per la disabilità	800.000,00	896.465,09	1.696.465,09	200.000,00	0,00	200.000,00	200.000,00	0,00	200.000,00
07 Programmazione e governo della rete dei servizi socio-sanitari e sociali	0,00	0,00	0,00	0,00	0,00	0,00	0,00	0,00	0,00
Totale Missione 12	800.000,00	896.465,09	1.696.465,09	200.000,00	0,00	200.000,00	200.000,00	0,00	200.000,00
14 Sviluppo economico e competitività									
03 Ricerca e innovazione	0,00	0,00	0,00	0,00	0,00	0,00	0,00	0,00	0,00



REGIONE BASILICATA

CONCORSO FINANZIARIO DELLA REGIONE A PROGRAMMI O ALTRE FORME DI INTERVENTO PROMOSSI E SOSTENUTI DALLO STATO

Assestamento del bilancio di previsione finanziario per il triennio 2021-2023

MISSIONE PROGRAMMA		Esercizio 2021			Esercizio 2022			Esercizio 2023		
		Previsioni Iniziali	Variazioni	Previsioni Definitive	Previsioni Iniziali	Variazioni	Previsioni Definitive	Previsioni Iniziali	Variazioni	Previsioni Definitive
Totale Missione 14		0,00	0,00	0,00	0,00	0,00	0,00	0,00	0,00	0,00
15	Politiche per il lavoro e la formazione professionale									
01	Servizi per lo sviluppo del mercato del lavoro	0,00	0,00	0,00	0,00	0,00	0,00	0,00	0,00	0,00
02	Formazione professionale	0,00	0,00	0,00	0,00	0,00	0,00	0,00	0,00	0,00
Totale Missione 15		0,00	0,00	0,00	0,00	0,00	0,00	0,00	0,00	0,00
TOTALE TABELLA C		800.000,00	1.025.952,94	1.825.952,94	200.000,00	0,00	200.000,00	200.000,00	0,00	200.000,00



REGIONE BASILICATA

LIMITI DI IMPEGNO PER INTERVENTI IN MATERIA DI INVESTIMENTI PUBBLICI

Assestamento del bilancio di previsione finanziario per il triennio 2021-2023

MISSIONE PROGRAMMA	Esercizio 2021			Esercizio 2022			Esercizio 2023		
	Previsioni Iniziali	Variazioni	Previsioni Definitive	Previsioni Iniziali	Variazioni	Previsioni Definitive	Previsioni Iniziali	Variazioni	Previsioni Definitive
04 Istruzione e diritto allo studio									
03 Edilizia scolastica	1.000.000,00	0,00	1.000.000,00	1.000.000,00	0,00	1.000.000,00	1.000.000,00	0,00	1.000.000,00
04 Istruzione universitaria	360.000,00	0,00	360.000,00	360.000,00	0,00	360.000,00	360.000,00	0,00	360.000,00
06 Servizi ausiliari all'istruzione	200.000,00	0,00	200.000,00	0,00	0,00	0,00	0,00	0,00	0,00
Totale Missione 04	1.560.000,00	0,00	1.560.000,00	1.360.000,00	0,00	1.360.000,00	1.360.000,00	0,00	1.360.000,00
05 Tutela e valorizzazione dei beni e delle attività culturali									
01 Valorizzazione dei beni di interesse storico	2.800.000,00	0,00	2.800.000,00	2.300.000,00	0,00	2.300.000,00	2.300.000,00	0,00	2.300.000,00
Totale Missione 05	2.800.000,00	0,00	2.800.000,00	2.300.000,00	0,00	2.300.000,00	2.300.000,00	0,00	2.300.000,00
06 Politiche giovanili, sport e tempo libero									
01 Sport e tempo libero	445.000,00	205.312,94	650.312,94	243.399,02	0,00	243.399,02	219.571,18	0,00	219.571,18
Totale Missione 06	445.000,00	205.312,94	650.312,94	243.399,02	0,00	243.399,02	219.571,18	0,00	219.571,18
09 Sviluppo sostenibile e tutela del territorio e dell'ambiente									
04 Servizio idrico integrato	26.969,74	0,00	26.969,74	0,00	0,00	0,00	0,00	0,00	0,00
08 Qualità dell'aria e riduzione dell'inquinamento	300.000,00	0,00	300.000,00	300.000,00	0,00	300.000,00	300.000,00	0,00	300.000,00
Totale Missione 09	326.969,74	0,00	326.969,74	300.000,00	0,00	300.000,00	300.000,00	0,00	300.000,00
10 Trasporti e diritto alla mobilità									
02 Trasporto pubblico locale	67.000,00	0,00	67.000,00	0,00	0,00	0,00	0,00	0,00	0,00
Totale Missione 10	67.000,00	0,00	67.000,00	0,00	0,00	0,00	0,00	0,00	0,00



REGIONE BASILICATA

LIMITI DI IMPEGNO PER INTERVENTI IN MATERIA DI INVESTIMENTI PUBBLICI

Assestamento del bilancio di previsione finanziario per il triennio 2021-2023

MISSIONE PROGRAMMA		Esercizio 2021			Esercizio 2022			Esercizio 2023		
		Previsioni Iniziali	Variazioni	Previsioni Definitive	Previsioni Iniziali	Variazioni	Previsioni Definitive	Previsioni Iniziali	Variazioni	Previsioni Definitive
13	Tutela della salute									
05	Servizio sanitario regionale - investimenti sanitari	0,00	0,00	0,00	0,00	0,00	0,00	0,00	0,00	0,00
Totale Missione 13		0,00	0,00	0,00	0,00	0,00	0,00	0,00	0,00	0,00
16	Agricoltura, politiche agroalimentari e pesca									
01	Sviluppo del settore agricolo e del sistema agroalimentare	0,00	0,00	0,00	0,00	0,00	0,00	0,00	0,00	0,00
Totale Missione 16		0,00	0,00	0,00	0,00	0,00	0,00	0,00	0,00	0,00
17	Energia e diversificazione delle fonti energetiche									
01	Fonti energetiche	0,00	0,00	0,00	0,00	0,00	0,00	0,00	0,00	0,00
Totale Missione 17		0,00	0,00	0,00	0,00	0,00	0,00	0,00	0,00	0,00
TOTALE TABELLA D		5.198.969,74	205.312,94	5.404.282,68	4.203.399,02	0,00	4.203.399,02	4.179.571,18	0,00	4.179.571,18



REGIONE BASILICATA

STANZIAMENTI DA ISCRIVERE PER IL PROGRAMMA OPERATIVO F.E.S.R. 2014/2020

Assestamento del bilancio di previsione finanziario per il triennio 2021-2023

MISSIONE PROGRAMMA		Esercizio 2021			Esercizio 2022			Esercizio 2023		
		Previsioni Iniziali	Variazioni	Previsioni Definitive	Previsioni Iniziali	Variazioni	Previsioni Definitive	Previsioni Iniziali	Variazioni	Previsioni Definitive
01	Servizi istituzionali, generali e di gestione									
10	Risorse umane	26.209,17	0,00	26.209,17	43.681,96	0,00	43.681,96	52.418,35	0,00	52.418,35
11	Altri servizi generali	5.414.024,39	5.422.603,11	10.836.627,50	7.626.682,24	0,00	7.626.682,24	652.190,57	0,00	652.190,57
Totale Missione 01		5.440.233,56	5.422.603,11	10.862.836,67	7.670.364,20	0,00	7.670.364,20	704.608,92	0,00	704.608,92
04	Istruzione e diritto allo studio									
03	Edilizia scolastica	3.223.510,18	4.713.180,04	7.936.690,22	0,00	0,00	0,00	0,00	0,00	0,00
07	Diritto allo studio	1.785.525,90	0,00	1.785.525,90	0,00	0,00	0,00	0,00	0,00	0,00
Totale Missione 04		5.009.036,08	4.713.180,04	9.722.216,12	0,00	0,00	0,00	0,00	0,00	0,00
05	Tutela e valorizzazione dei beni e delle attività culturali									
01	Valorizzazione dei beni di interesse storico	0,00	0,00	0,00	0,00	0,00	0,00	0,00	0,00	0,00
02	Attività culturali e interventi diversi nel settore culturale	0,00	0,00	0,00	0,00	0,00	0,00	0,00	0,00	0,00
Totale Missione 05		0,00	0,00	0,00	0,00	0,00	0,00	0,00	0,00	0,00
07	Turismo									
01	Sviluppo e la valorizzazione del turismo	0,00	0,00	0,00	0,00	0,00	0,00	0,00	0,00	0,00
Totale Missione 07		0,00	0,00	0,00	0,00	0,00	0,00	0,00	0,00	0,00
08	Assetto del territorio ed edilizia abitativa									
01	Urbanistica e assetto del territorio	0,00	0,00	0,00	0,00	0,00	0,00	0,00	0,00	0,00
02	Edilizia residenziale pubblica e locale e piani di edilizia economico-	0,00	0,00	0,00	0,00	0,00	0,00	0,00	0,00	0,00



REGIONE BASILICATA

STANZIAMENTI DA ISCRIVERE PER IL PROGRAMMA OPERATIVO F.E.S.R. 2014/2020

Assestamento del bilancio di previsione finanziario per il triennio 2021-2023

MISSIONE PROGRAMMA	Esercizio 2021			Esercizio 2022			Esercizio 2023		
	Previsioni Iniziali	Variazioni	Previsioni Definitive	Previsioni Iniziali	Variazioni	Previsioni Definitive	Previsioni Iniziali	Variazioni	Previsioni Definitive
14 Sviluppo economico e competitività									
01 Industria, PMI e Artigianato	66.734.243,88	27.462.582,81	94.196.826,69	0,00	0,00	0,00	3.420.661,10	0,00	3.420.661,10
03 Ricerca e innovazione	29.945.544,61	4.359.545,28	34.305.089,89	9.586.948,97	0,00	9.586.948,97	11.637.435,72	0,00	11.637.435,72
04 Reti e altri servizi di pubblica utilità	24.267.207,90	6.231.378,93	30.498.586,83	1.924.105,13	0,00	1.924.105,13	3.445.479,62	0,00	3.445.479,62
Totale Missione 14	120.946.996,39	38.053.507,02	159.000.503,41	11.511.054,10	0,00	11.511.054,10	18.503.576,44	0,00	18.503.576,44
17 Energia e diversificazione delle fonti energetiche									
01 Fonti energetiche	14.037.999,83	16.052.268,24	30.090.268,07	2.595.606,00	0,00	2.595.606,00	3.687.465,72	0,00	3.687.465,72
Totale Missione 17	14.037.999,83	16.052.268,24	30.090.268,07	2.595.606,00	0,00	2.595.606,00	3.687.465,72	0,00	3.687.465,72
18 Relazioni con le altre autonomie territoriali e locali									
01 Relazioni finanziarie con le altre autonomie territoriali	45.151.820,90	20.363.834,75	65.515.655,65	17.991.862,24	0,00	17.991.862,24	18.718.970,42	0,00	18.718.970,42
Totale Missione 18	45.151.820,90	20.363.834,75	65.515.655,65	17.991.862,24	0,00	17.991.862,24	18.718.970,42	0,00	18.718.970,42
19 Relazioni internazionali									
01 Relazioni internazionali e Cooperazione allo sviluppo	2.278.351,38	0,00	2.278.351,38	1.105.701,00	0,00	1.105.701,00	0,00	0,00	0,00
Totale Missione 19	2.278.351,38	0,00	2.278.351,38	1.105.701,00	0,00	1.105.701,00	0,00	0,00	0,00
TOTALE TABELLA E	244.820.287,12	129.876.693,72	374.696.980,84	54.591.708,76	0,00	54.591.708,76	57.791.026,39	0,00	57.791.026,39



REGIONE BASILICATA

STANZIAMENTI DA ISCRIVERE PER IL PROGRAMMA OPERATIVO F.S.E. 2014/2020

Assestamento del bilancio di previsione finanziario per il triennio 2021-2023

MISSIONE PROGRAMMA	Esercizio 2021			Esercizio 2022			Esercizio 2023		
	Previsioni Iniziali	Variazioni	Previsioni Definitive	Previsioni Iniziali	Variazioni	Previsioni Definitive	Previsioni Iniziali	Variazioni	Previsioni Definitive
01 Servizi istituzionali, generali e di gestione									
03 Gestione economica, finanziaria, programmazione e provveditorato	3.000,00	0,00	3.000,00	3.000,00	0,00	3.000,00	2.000,00	0,00	2.000,00
08 Statistica e sistemi informativi	811.710,11	0,00	811.710,11	588.286,86	0,00	588.286,86	0,00	0,00	0,00
09 Assistenza tecnico-amministrativa agli enti locali	653.823,72	-653.823,72	0,00	0,00	0,00	0,00	0,00	0,00	0,00
10 Risorse umane	629.504,43	250.000,00	879.504,43	43.681,96	0,00	43.681,96	43.681,96	0,00	43.681,96
11 Altri servizi generali	1.722.508,17	978.615,01	2.701.123,18	2.002.828,80	0,00	2.002.828,80	0,00	0,00	0,00
Totale Missione 01	3.820.546,43	574.791,29	4.395.337,72	2.637.797,62	0,00	2.637.797,62	45.681,96	0,00	45.681,96
04 Istruzione e diritto allo studio									
02 Altri ordini di istruzione non universitaria	12.404.008,00	-259.523,82	12.144.484,18	3.219.629,46	0,00	3.219.629,46	1.000.000,00	0,00	1.000.000,00
05 Istruzione tecnica superiore	2.000.000,00	0,00	2.000.000,00	0,00	0,00	0,00	0,00	0,00	0,00
Totale Missione 04	14.404.008,00	-259.523,82	14.144.484,18	3.219.629,46	0,00	3.219.629,46	1.000.000,00	0,00	1.000.000,00
12 Diritti sociali, politiche sociali e famiglia									
02 Interventi per la disabilità	2.124.656,50	-500.000,00	1.624.656,50	0,00	0,00	0,00	0,00	0,00	0,00
04 Interventi per i soggetti a rischio di esclusione sociale	9.306.910,43	6.891.982,25	16.198.892,68	1.559.813,43	0,00	1.559.813,43	0,00	0,00	0,00
05 Interventi per le famiglie	9.729.637,74	-2.070.000,00	7.659.637,74	365.818,23	0,00	365.818,23	0,00	0,00	0,00
07 Programmazione e governo della rete dei servizi sociosanitari e sociali	115.114,42	0,00	115.114,42	0,00	0,00	0,00	0,00	0,00	0,00
08 Cooperazione e associazionismo	784.983,58	7.500.000,00	8.284.983,58	0,00	0,00	0,00	0,00	0,00	0,00
Totale Missione 12	22.061.302,67	11.821.982,25	33.883.284,92	1.925.631,66	0,00	1.925.631,66	0,00	0,00	0,00
15 Politiche per il lavoro e la formazione professionale									



REGIONE BASILICATA

STANZIAMENTI DA ISCRIVERE PER IL PROGRAMMA OPERATIVO F.S.E. 2014/2020

Assestamento del bilancio di previsione finanziario per il triennio 2021-2023

MISSIONE PROGRAMMA		Esercizio 2021			Esercizio 2022			Esercizio 2023		
		Previsioni Iniziali	Variazioni	Previsioni Definitive	Previsioni Iniziali	Variazioni	Previsioni Definitive	Previsioni Iniziali	Variazioni	Previsioni Definitive
01	Servizi per lo sviluppo del mercato del lavoro	6.162.645,73	-91.937,14	6.070.708,59	204.767,31	0,00	204.767,31	1.013.501,02	0,00	1.013.501,02
02	Formazione professionale	34.188.842,90	-3.098.807,93	31.090.034,97	2.423.167,28	0,00	2.423.167,28	1.214.213,27	0,00	1.214.213,27
03	Sostegno all'occupazione	22.982.031,05	5.156.224,11	28.138.255,16	787.714,71	0,00	787.714,71	0,00	0,00	0,00
Totale Missione 15		63.333.519,68	1.965.479,04	65.298.998,72	3.415.649,30	0,00	3.415.649,30	2.227.714,29	0,00	2.227.714,29
TOTALE TABELLA F		103.619.376,78	14.102.728,76	117.722.105,54	11.198.708,04	0,00	11.198.708,04	3.273.396,25	0,00	3.273.396,25