




REGIONE BASILICATA - BOLLETTINO TASK FORCE CORONAVIRUS
ESTRAZIONE DATI PIATTAFORMA COVID-19 DEL 22 MARZO 2022, ORE 10.00
Report dati tamponi processati in data 21 marzo 2022

Totale test di giornata n.	4.902
TOTALE TEST POSITIVI DI GIORNATA N.	1.286
Totale test negativi di giornata n.	3.616
Tamponi molecolari di giornata n.	780
TAMPONI MOLECOLARI POSITIVI TOTALI N.	148
Tamponi molecolari negativi n.	632
Test antigenici rapidi di giornata n.	4.122
TEST ANTIGENICI RAPIDI POSITIVI DI GIORNATA N.	1.138
Test antigenici rapidi negativi n.	2.984
Tamponi molecolari totali eseguiti inizio epidemia n.	630.776
Test antigenici rapidi totali eseguiti inizio epidemia n.	245.432
Persone testate n.	320.726
RICOVERATI REPARTI DEGENTI COVID-19 N.	106
<u>A.O.R. San Carlo Potenza</u>	
Malattie Infettive n.	20
Pneumologia n.	18
Medicina d'Urgenza n.	3
Medicina Interna COVID n.	19
Terapia Intensiva n.	2
<u>A.S.M. P.O. Madonna delle Grazie - Matera</u>	
Malattie Infettive n.	24
Pneumologia n.	8
Medicina Interna COVID n.	10
Terapia Intensiva n.	2
GUARITI TOTALI DI GIORNATA N.	651
DECESSI ODIERNI TOTALI N.	3
Deceduti residenti in Regione Basilicata n.	1
• Brienza	
Deceduti non residenti in Regione Basilicata n.	2
• Puglia (n.2)	



**POSITIVI TOTALI N. 1.286****Positivi residenti n. 1.250****Positivi residenti provincia di Potenza n. 826****Positivi residenti provincia di Matera n. 424**

COMUNE	Test molecolari	Test rapidi	Totali	Guariti
Abriola		3	3	
Accettura				1
Acerenza		7	7	2
Albano di Lucania		5	5	
Aliano		2	2	1
Anzi	2	2	4	2
Armento		3	3	
Atella		12	12	6
Avigliano	1	22	23	9
Balvano		4	4	2
Banzi		1	1	
Baragiano		14	14	
Barile		4	4	
Bella		24	24	2
Bernalda		32	32	16
Brienza		7	7	4
Brindisi di Montagna		3	3	1
Calciano		1	1	
Calvello		9	9	3
Carbone	1	6	7	
Castelgrande		2	2	
Castelluccio Inferiore		2	2	4
Castelluccio Superiore		2	2	
Castelmezzano		2	2	1
Castelsaraceno				1
Castronuovo di S. Andrea	3	2	5	3
Cersosimo	5		5	1
Chiaromonte	1		1	
Colibraro		4	4	1
Corleto Perticara				3
Craco		2	2	
Episcopia		2	2	
Ferrandina		7	7	1
Filiano	1	5	6	
Forenza		6	6	
FrancaVilla in Sinni	4	11	15	9



COMUNE	Test molecolari	Test rapidi	Totali	Guariti
Gallicchio		3	3	
Garaguso		3	3	2
Genzano di Lucania		16	16	4
Ginestra		2	2	1
Grassano		10	10	2
Grottole		3	3	3
Grumento Nova		7	7	5
Guardia Perticara				1
Irsina		14	14	6
Lagonegro	5	13	18	6
Latronico		5	5	
Laurenzana		3	3	
Lauria	1	5	6	7
Lavello	5	12	17	
Maratea		8	8	5
Marsico Nuovo		2	2	
Marsicovetere		8	8	9
Maschito		2	2	7
Matera	40	140	180	104
Melfi	2	34	36	13
Miglionico		3	3	6
Missanello		1	1	
Moliterno		8	8	5
Montalbano Jonico		6	6	16
Montemilone		1	1	1
Montemurro		5	5	3
Montescaglioso	1	16	17	13
Muro Lucano		16	16	1
Nemoli	1		1	5
Noepoli	1		1	1
Nova Siri		21	21	16
Oliveto Lucano		2	2	
Oppido Lucano		2	2	
Palazzo San Gervasio		6	6	16
Paterno	1	8	9	4
Pescopagano		1	1	
Picerno		23	23	6
Pietragalla		1	1	1
Pietrapertosa	1	2	3	
Pignola	1	15	16	10
Pisticci	1	26	27	8
Policoro	4	30	34	25
Pomarico	1	11	12	17



COMUNE	Test molecolari	Test rapidi	Totali	Guariti
Potenza	16	161	177	88
Rapolla	1	7	8	9
Rapone		2	2	
Rionero in Vulture	4	46	50	18
Ripacandida				1
Rivello		2	2	4
Roccanova	1	1	2	
Rotonda		2	2	4
Rotondella	3	4	7	10
Ruoti	1	12	13	8
Ruvo del Monte		1	1	3
Salandra		2	2	1
San Costantino Albanese	1		1	
San Fele		6	6	1
San Giorgio Lucano	1		1	
San Martino d'Agri		5	5	
San Mauro Forte				2
San Paolo Albanese	1		1	
Sant'Angelo le Fratte		3	3	1
Sant'Arcangelo		12	12	6
Sarconi		3	3	
Sasso di Castalda		1	1	2
Satriano di Lucania		1	1	2
Savoia di Lucania	4	1	5	
Scanzano Jonico		18	18	16
Senise	9	10	19	5
Spinoso		1	1	
Stigliano		2	2	4
Teana				1
Terranova del Pollino		1	1	
Tito	1	17	18	13
Tolve		1	1	
Tramutola		5	5	10
Trecchina	1	4	5	2
Tricarico		3	3	1
Tursi	1	8	9	4
Vaglio di Basilicata	1	4	5	1
Valsinni	1	1	2	
Venosa	16	26	42	15
Vietri di Potenza		7	7	
Viggianello		8	8	3
Viggiانو		14	14	10
TOTALI RESIDENTI	146	1.104	1.250	647



		Test Molecolari	Test rapidi
Totali			
Positivi non residenti ma domiciliati in Regione Basilicata	0	19	19
Positivi non residenti né domiciliati in Regione Basilicata	2	15	17
TOTALE GENERALE	148	1.138	1.286


GUARITI TOTALI N. 651
Guariti residenti in Regione Basilicata n. 647

Guariti non residenti ma domiciliati in Regione Basilicata n. 2

Guariti non residenti né domiciliati in Regione Basilicata n. 2

CASI ATTUALI RESIDENTI	N.
22.137	
POSITIVI RESIDENTI IN ISOLAMENTO DOMICILIARE	N.
22.031	
DECEDUTI RESIDENTI	N.
782	
GUARITI RESIDENTI	N.
73.390	

Potenza, 22 marzo 2022
 Task Force Regione Basilicata



**REPORT VACCINAZIONI**

SOMMINISTRAZIONI										
FASCIA ETA	Popolazione Istat	PRIMA	SECONDA	TERZA	% PRIMA	% SECONDA	% TERZA	QUARTA	QUARTA	%
0-15	69.994	30.847	26.855	5.320	44,1%	38,4%	7,6%			
16-19	22.032	20.477	18.346	12.781	92,9%	83,3%	58,0%	2		0,0%
20-29	61.183	49.905	46.381	33.163	81,6%	75,8%	54,2%	1		0,0%
30-39	65.204	53.040	49.637	36.680	81,3%	76,1%	56,3%	5		0,0%
40-49	78.467	66.526	62.518	50.132	84,8%	79,7%	63,9%	14		0,0%
50-59	87.822	81.221	76.628	65.630	92,5%	87,3%	74,7%	28		0,0%
60-69	72.817	71.453	68.652	61.027	98,1%	94,3%	83,8%	49		0,1%
70-79	51.805	51.828	50.433	46.795	100,0%	97,4%	90,3%	28		0,1%
80-89	36.107	34.071	33.215	30.507	94,4%	92,0%	84,5%	19		0,0%
90-99	7.698	8.142	7.821	6.417	105,8%	101,6%	83,4%	5		0,1%
MAGGIORE	125	216	198	145	172,8%	158,4%	116,0%			
TOTALE	553.254	467.726	440.684	348.597	84,5 %	79,7 %	63,0 %	151		0,0%
	TOTALE	1.257.158								
	622	Somministrazioni effettuate in data								
		21/03/2022								

